

Afiliados

- [Cadastro Interno de Afiliados](#)
- [Dashboard de Afiliados e relatórios](#)
- [Lançamento Manual](#)
- [Produtos e Links](#)
- [Liberar Produto para Comissionar Afiliados](#)
- [Visualização de split/comissões nas transações](#)

Cadastro Interno de Afiliados

Em seu painel, vá em Afiliados / Afiliados, verá a lista de afiliados, clique em criar +

The screenshot displays the 'Cadastro de Afiliados' interface. The table contains the following data:

| Nome | Email | Documento | Recebedores | Status | Acao |
|-----------------|--------------------------|-----------|---------------|--------|-----------------|
| Afilado Teste 4 | afiliado@edustore.online | - | Sem recebedor | Ativo | [Link] [Delete] |
| Afilado Teste 3 | afiliado@edustore.online | - | Sem recebedor | Ativo | [Link] [Delete] |
| Afilado Teste 2 | afiliado@edustore.online | - | Sem recebedor | Ativo | [Link] [Delete] |

Você também tem a opção de enviar o link de afiliação para um afiliado já cadastrado, caso não tenha completado os dados de cadastro, clicando no botão amarelo com ícone de link.

Cadastro de Afiliados

Mostrar: 15 | BUSCAR: Nome, email, documento, contato... | STATUS: Todos | RECEBEDORES: Todos

| | Nome | Email | Documento | Recebedores | Status | Cadastro | Ação |
|--------------------------|-----------------|------------------------------|-----------|---------------|--------|------------|--|
| <input type="checkbox"/> | Maria Jose | mgutierrez.mjg@gmail.com | - | Sem recebedor | Ativo | 03/01/2024 | Link Cadastrar Excluir |
| <input type="checkbox"/> | Diego | diegocarranza.dcs@gmail.com | - | Sem recebedor | Ativo | 11/12/2023 | Link Cadastrar Excluir |
| <input type="checkbox"/> | Luís Cavalcante | cavalcanteluis1998@gmail.com | - | Sem recebedor | Ativo | 11/12/2023 | Link Cadastrar Excluir |
| <input type="checkbox"/> | | | | | Ativo | 11/12/2023 | Link Cadastrar Excluir |
| <input type="checkbox"/> | Rai | | | | Ativo | 11/12/2023 | Link Cadastrar Excluir |
| <input type="checkbox"/> | | | | | Ativo | 11/12/2023 | Link Cadastrar Excluir |
| <input type="checkbox"/> | Gabri | | | | Ativo | 08/12/2023 | Link Cadastrar Excluir |

Link de cadastro

Afiliado: **Maria Jose**

Esse link permite ao afiliado preencher dados bancários, endereço e criar receivers nos gateways. Expira em 04/06/2026.

Link assinado:

<https://sala.carranza cursos.com.br/afiliar?token=79GVjGmXEsqYaknq> [Copiar](#)

Enviar por email para:

Maria Jose Gutierrez mgutierrez.mjg@gmail.com [Enviar](#)

[Fechar](#)

Atente-se que um afiliado é apenas um "Nome Fantasia", podendo Pessoa Física ou Jurídica, cadastre a conta bancária que será utilizada na conta do gateway para receber as comissões.

Ao cadastrar o afiliado atente-se aos dados bancários e aos usuários que terão acesso ao afiliado com suas determinadas permissões.

Dados do Afiliado

Nome do Afiliado * Email do Afiliado * Nome de Contato *

CPF / CNPJ * Status

Conta Bancaria (os recebedores serao criados automaticamente nos gateways)

Banco * Agencia * Conta * Digito * Tipo Conta Doc. Titular *

Nome do Titular * Data de Nascimento * Telefone * Renda Mensal *

Endereco do Titular

CEP * Rua * Numero * Complemento

Bairro * Cidade * Estado *

Usuarios Vinculados

Adicionar usuario Permissao

Nenhum usuario vinculado ainda.

Regras de Comissao

| De (dias) | Ate (dias) | Valor | Tipo | |
|--------------------------------|---------------------------------|------------------------------------|--|--|
| <input type="text" value="0"/> | <input type="text" value="30"/> | <input type="text" value="10,00"/> | <input type="text" value="Porcentagem (%)"/> | <input type="button" value="Excluir"/> |

ACESSO DE USUÁRIOS AO AFILIADO:

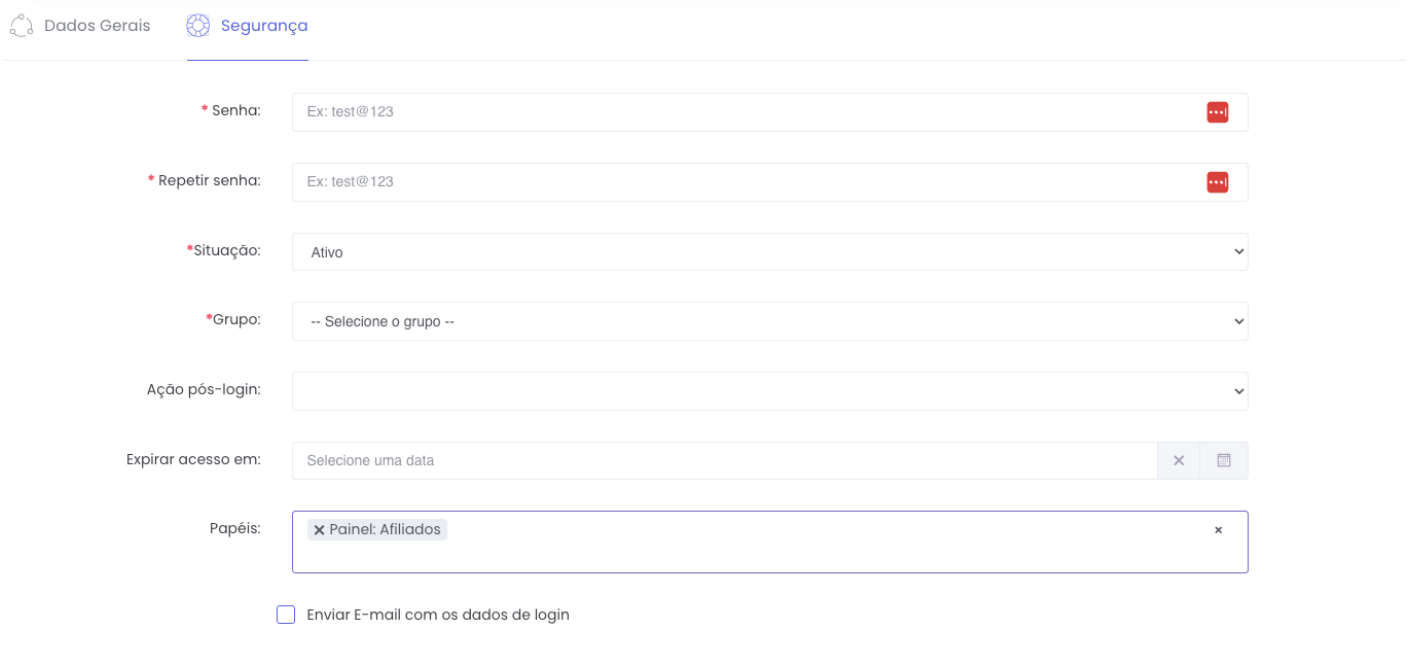
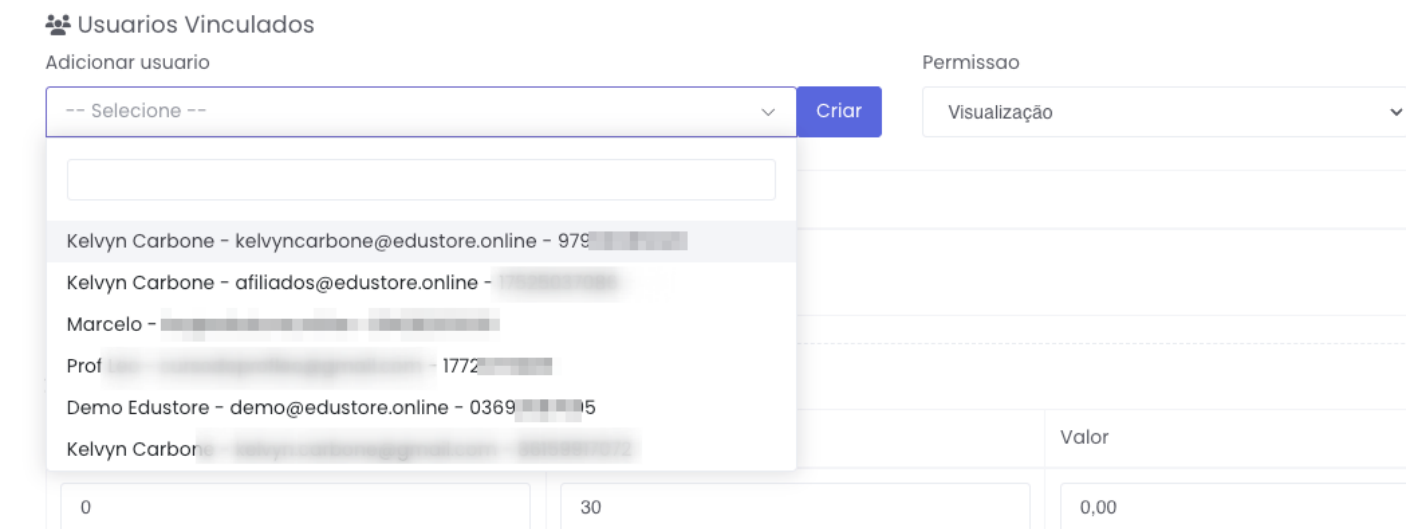
Um afiliado é um entidade, um ou mais usuário poderão acessar a dashboard deste afiliado. Entenda as permissões, como criar ou vincular um usuário já cadastrado.

- Administrador = Pode tudo
- Saque = Pode ver conversões e efetuar saques
- Visualização = Não pode efetuar saques ou alterações, apenas visualizar dados.




Caso o usuário não aparece na listagem, você poderá criá-lo, clicando no botão criar, para que ele apareça na listagem o usuário precisa ter o papel/permissão AFILIADOS (OBS: Não é a permissão GERENCIAR AFILIADOS).

Caso o usuário não apareça e já esteja cadastrado na plataforma, verifique se o mesmo possui a permissão/papel afiliados na aba segurança do usuário.



REGRAS DE COMISSIONAMENTO

Regras de Comissao

| De (dias) | Ate (dias) | Valor | Tipo | |
|-----------|------------|-------|-----------------|---|
| 0 | 30 | 0,00 | Porcentagem (%) |  |

+ Adicionar regra

SALVAR ✓

Ao cadastrar o afiliado, você terá a opção de deixar comissões pré-configuradas, mas o que define o quanto ele receberá de comissão, será a comissão configurada no produto.

RECEBEDOR NOS GATEWAYS

Após a criação do afiliado, o sistema tentará criar os afiliados como recebedores em todos os gateways possíveis, mas há gateways que não possuem split, portanto, os pagamentos das comissões são feitas de forma manual para estes gateways.

Ao editar um afiliado cadastrado você verá a lista de recebedores criados.

Recebedores

| Gateway | ID no Gateway | Status | KYC | Acao |
|---------------|---------------|--------|-----|---------------------------|
| Asaas Gateway | 013ee0 | Ativo | - | Altere no painel do Asaas |
| Pagar.me V5 | re_cmo | Ativo | - | Gerenciar |

Usuarios Vinculados

Adicionar usuario: -- Selecione -- [Criar](#) Permissao: Visualização [Adicionar +](#)

| Usuario | Permissao | Acao |
|---------|-----------|------|
|---------|-----------|------|

A maioria dos gateways precisa que o afiliado acesso o mesmo para fazer prova de vida, ativar a conta e enviar documentos necessários de acordo com as regras do Banco Central, por isso os botões de gerenciar ou avisos para acessar a conta do gateway.

Na lista de afiliados você também verá.

Cadastro de Afiliados

[Criar +](#)

| Nome | Email | Documento | Recebedores | Status | Acao |
|----------------|------------|-----------|--|--------|--|
| Kelvyn Carbone | kelvyncarb | 9796 | Asaas Gateway Pagar.me V5 | Ativo | Gerenciar Lixo |
| Kelvyn Carbone | afiliado | 1752 | Asaas Gateway Pagar.me V5 | Ativo | Gerenciar Lixo |

Dashboard de Afiliados e relatórios

Na dashboard de afiliados, quem possui o papel/permissão de **gerenciar afiliados** poderá selecionar qualquer afiliado cadastrado, os usuários que estão vinculados há mais de um afiliado poderão ver o campo e selecionar o afiliado que deseja ver a dashboard.

Dashboard de Afiliados - Acompanhe suas comissões e vendas em tempo real Lancamento Manual

Kelvyn Carbone

- Saldo a Receber: **R\$ 0.00** (clique para detalhes) Recalcular
- Total Comissões: **R\$ 266.32** (3 vendas convertidas)
- Saldo nos Gateways: **R\$ 100.00** (Clique para consultar) Consultar
- Comissões sem Split: **R\$ 100.00** (Pagamento manual pendente)
- Total Estornos: **R\$ 0.00** (0 estornos)
- Aguardando Pagamento: **R\$ 277.20** (3 pendentes - clique para ver)

Transacoes | Aguardando Pagamento 3 | Saques

TIPO DE TRANSACAO: Todos os tipos | PERIODO: Períodos | BUSCAR: ID do pedido ou transacao...

Transacoes - Hoje

Valor/Ord

24/04/2026

● Total Comissao ● Total Vendas ● Estornos ● Total Comissao Estornada ● Saque Comissao

| Afiliado | Identificadores | Valores | Tipo | Pagamento | Datas | Acoes |
|-----------------------------|---------------------------------|---|-------------------------------|------------------------------------|--|-------------------|
| Total Comissões: R\$ 266.32 | | Total Vendas: R\$ 2268.00 | Total Estornos: R\$ 0.00 | | | |
| Kelvyn Carbone | Pedido: 2187 Transacao: 3514 | Valor: R\$ 756 Comissão: R\$ 83.16 | Crédito (+) Split efetuado | Cartão de Crédito Asaas Gateway | Pago: 15/04/2026 14:19 Registrado: 15/04/2026 14:19 | <a>b <a>↺ |
| Kelvyn Carbone | Pedido: 2185 Transacao: 3512 | Valor: R\$ 756 Comissão: R\$ -100.00 | ● Split efetuado | Pix | Pago: Data inválida Registrado: 15/04/2026 13:01 | <a>b <a>↺ |

Vamos descrever cada box abaixo:

BOX SALDO A RECEBER:

O afiliado poderá ver o saldo a receber, podendo ver os detalhes. Quem tem permissão de gerenciar, possui acesso ao botão recalculador, para caso de algum problema no saldo, esse botão recalcula do zero.

TOTAL DE COMISSÕES:

Total de comissões feitas até o momento.

SALDO NOS GATEWAYS:

Gateways como pagar.me e asaas possuem API para exibir os saldos que estão nas contas.

COMISSÕES SEM SPLIT:

Comissões que foram feitas por gateways que não possuem função split, na qual as comissão serão feitas via lançamento manual.

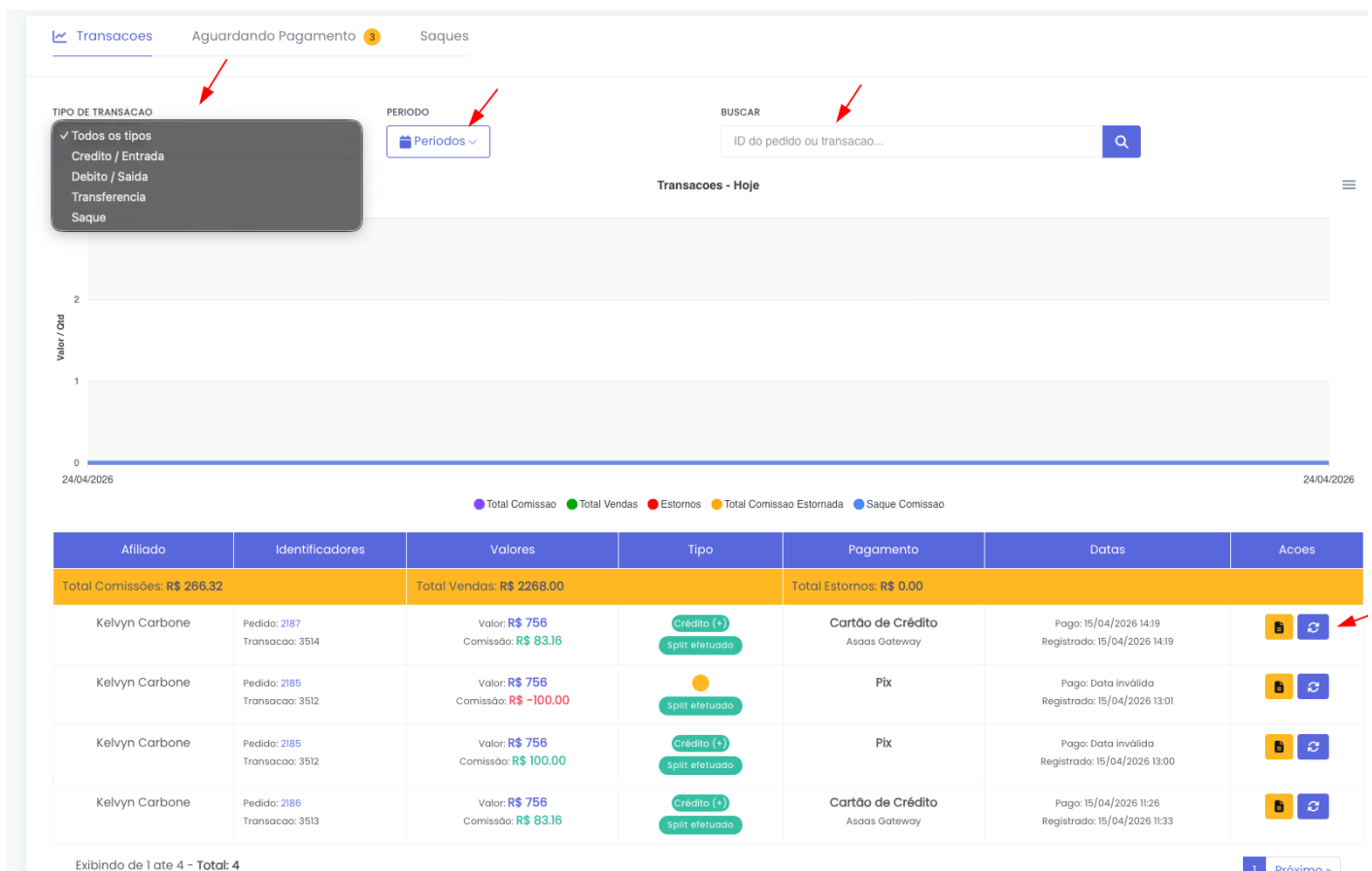
ESTORNOS:

Estornos que ocorreram desde o início da operação como afiliado.

AGUARDANDO PAGAMENTO:

Transações que os pedidos estão com o afiliado atrelado, mas ainda não foram pagas. Ao clicar neste box, você irá para uma lista que exibe o pedido, produto, valores e etc.

LISTA DE TRANSAÇÕES:



Na listagem e no gráfico, você poderá fazer filtros por tipo de transação, período, id de pedido ou transação. Caso alguma transação não gerado os valores corretos, você pode refazer a integridade clicando no botão "refresh" roxo.

Lançamento Manual

Na dashboard de afiliados, quem possui permissão de gerenciar afiliados verá o botão Lançamento Manual:

The screenshot shows the 'Dashboard de Afiliados' interface. At the top right, there is a green button labeled 'Lançamento Manual' with a red arrow pointing to it. Below the header, the user 'Kelvyn Carbone' is selected. The dashboard features several summary cards: 'Saldo a Receber' (R\$ 0.00), 'Total Comissões' (R\$ 266.32), 'Saldo nos Gateways' (R\$ 100.00), 'Comissões sem Split' (R\$ 100.00), 'Total Estornos' (R\$ 0.00), and 'Aguardando Pagamento' (R\$ 277.20). A navigation bar at the bottom includes 'Transacoes', 'Aguardando Pagamento' (with a notification icon), and 'Saques'.

Ao fazer um lançamento manual, você selecionará o Afiliado, caso o lançamento seja referente a um pedido e transação específica, selecione os campos conforme abaixo:

Lançamento Manual

Afiliado:

Pedido (opcional):

Transação do Pedido:
ID: 2 | Parcela: 1/1 - Situação: Aguardando Pagamento - Meio de pgto: Pix - Gateway: Pagar.me V4

Tipo de Lançamento:

Eu vou exemplificar o pagamento de comissões de forma manual a um afiliado, conforme está no exemplo abaixo:

Lançamento Manual

| | |
|---|---|
| Afiliado: | Kelvyn Carbone |
| Pedido (opcional): | -- Seleccione -- |
| Tipo de Lançamento: | ✓ -- Seleccione o tipo de lançamento -- Crédito (+) Débito (-) Pagamento de Comissão Saque de Comissão |
| Gateway: | Presencial |
| Meio de Pagamento: | Pix |
| Valor do Lançamento/Comissão: | 1.000,00 |
| Data do Lançamento: | 24/04/2026 17:00 |
| Nota/Descrição | Pagamento de comissões do afiliado |
| Enviar e-mail avisando o afiliado? | <input checked="" type="checkbox"/> |
| <input type="button" value="Cadastrar Lançamento"/> <input type="button" value="Cancelar"/> | |

Nesse caso eu estou fazendo um lançamento manual de pagamento de comissão no valor de. R\$ 1000,00 para o afiliado Kelvyn Carbone.

Na listagem de transações aparecerá um lançamento de comissão paga manualmente:

● Total Comissao
 ● Total Vendas
 ● Estornos
 ● Total Comissao Estornada
 ● Saque Comissao

| Afiliado | Identificadores | Valores | Tipo | Pagamento | Datas | Acoes |
|-----------------------------|---------------------------------|---|-------------------------------|------------------------------------|--|-------|
| Total Comissões: R\$ 266.32 | | Total Vendas: R\$ 2268.00 | | Total Estornos: R\$ 0.00 | | |
| Kelvyn Carbone | Manual | Comissão: R\$ -1000.00 | Comissão Paga Manualmente | Pix Presencial | Registrado: 24/04/2026 17:02 | |
| Kelvyn Carbone | Pedido: 2187 Transacao: 3514 | Valor: R\$ 756 Comissão: R\$ 83.16 | Crédito (+) Split efetuado | Cartão de Crédito Asaas Gateway | Pago: 15/04/2026 14:19 Registrado: 15/04/2026 14:19 | |
| Kelvyn Carbone | Pedido: 2185 Transacao: 3512 | Valor: R\$ 756 Comissão: R\$ -100.00 | Comissão Paga Manualmente | Pix | Pago: Data inválida Registrado: 15/04/2026 13:01 | |
| Kelvyn Carbone | Pedido: 2185 Transacao: 3512 | Valor: R\$ 756 Comissão: R\$ 100.00 | Crédito (+) Sem split | Pix | Pago: Data inválida Registrado: 15/04/2026 13:00 | |
| Kelvyn Carbone | Pedido: 2186 Transacao: 3513 | Valor: R\$ 756 Comissão: R\$ 83.16 | Crédito (+) Split efetuado | Cartão de Crédito Asaas Gateway | Pago: 15/04/2026 11:26 Registrado: 15/04/2026 11:33 | |

Exibindo de 1 ate 5 - Total: 5

1 Próximo »

Produtos e Links

Em Afiliados / Produtos & Cupons você verá uma página bem legal, onde concentra os links do afiliado, você poderá selecionar o afiliado e também verá uma aba de cupons daquele afiliado, além disso você terá carrosséis de produtos sinalizados com **Hot** (mais vendidos) e suas respectivas comissões.

The screenshot displays the 'Central de Links' interface for an affiliate. Key elements include:

- SEU IDENTIFICADOR DE AFILIADO:** Shows the affiliate ID '4' and a note: 'Adicione ?aid=4 em qualquer link para rastrear suas indicações'.
- Selecionar Afiliado:** A dropdown menu currently showing 'Kelvyn Carbone (ID: 4)'.
- Links Gerais:** Fields for 'Site' (https://edustore.online?aid=4) and 'Sala' (https://demo.edustore.online?aid=4).
- Produtos & Cupons:** Navigation tabs, with 'Cupons' having a notification badge.
- Cursos:** A carousel of course cards. The first card is marked 'Hot' and features a 'PROFESSOR EMPRESÁRIO' course with a price of R\$ 49.90 (discounted from R\$ 5.49). Other cards include 'Curso Doação' (R\$ 5.00), 'Curso Grátis' (R\$ 0.00), and 'Curso Completo' (R\$ 1200.00).
- Apostilas:** A section for digital materials, partially visible at the bottom.

Também verá os botões de gerar link e de ver a lista de comissões com suas respectivas regras.

Comissões — Curso Completo - Não alterar o valor

Comissão específica deste produto. Sobrescreve a comissão padrão do afiliado.

| Periodo | Comissao | Valor Estimado |
|--------------|----------|----------------|
| 0 a 30 dias | 10% | R\$ 120.00 |
| 30 a 60 dias | 10% | R\$ 120.00 |
| 61 a 90 dias | 10% | R\$ 120.00 |

Preço base: R\$ 1200.00. A comissão aplicada depende do tempo entre o clique no link e a conversão da venda.

Ao clicar em Gerar Link, você terá várias opções de links: Página de Venda, Checkout Direto ou com Cupom Aplicado.



Curso Doação - Não alterar o valor

R\$ 5.00

✂ R\$ 0.55 ⓘ

^ Fechar

☰ Ver Comissões

Pagina de Venda

<https://demo.edustore.or>



Checkout Direto

<https://demo.edustore.or>



Com cupom DESC90 (R\$ 800.00)

<https://demo.edustore.online/curs>



Liberar Produto para Comissionar Afiliados

Nos dados financeiros, agora há uma opção chamada **AFILIADOS**, nela você configura se o produto possui comissão para afiliados e quais comissões você derá por período de conversão.

The screenshot displays the 'Configuracoes de Venda' (Sales Settings) interface in the EduStore system. The interface is organized into a grid of seven configuration cards, each with a numbered icon in the top right corner. The cards are:

- 1 Checkout**: Tipo, valor de venda, descricao do produto
- 2 Parcelamentos**: Boleto, Pix, Cartao de Credito
- 3 Promocao / Renovacao**: Ancoragem e desconto ex-aluno
- 4 Obrigado & Upsell**: Pagina de obrigado, upsell e downsell
- 5 Co-produtores**: Comissoes e split dos co-produtores
- 6 Funis**: OrderBumps e ofertas complementares
- 7 Afiliados**: Comissoes, instrucoes e regras para afiliados

A red arrow points to the 'Afiliados' card, indicating the specific configuration option mentioned in the text. The top navigation bar includes 'Onboarding' and 'Tour' buttons. The left sidebar lists various system modules such as Dashboards, Materiais, Acadêmico, Conteúdos, Comunidades, Comentários, Cursos, Concursos, Matrículas, Documentos, Insígnias, CRM, Afiliados, Co-produtor, Financeiro, Site/Layout, Gestão, Outros, and Ajuda.

Permitir afiliados:

Sim

Se ativo, afiliados poderao promover este produto e receber comissao via split

















Comissao por produto:

Defina faixas de comissao especificas para este produto. Se nenhuma faixa for definida, sera utilizada a comissao padrao do afiliado.

| De (dias) | Ate (dias) | Valor | Tipo | |
|-----------|------------|-------|-----------------|---|
| 0 | 30 | 10,00 | Porcentagem (%) |  |
| 30 | 60 | 10,00 | Porcentagem (%) |  |
| 61 | 90 | 10,00 | Porcentagem (%) |  |

+ Adicionar faixa

Instrucoes para afiliados:

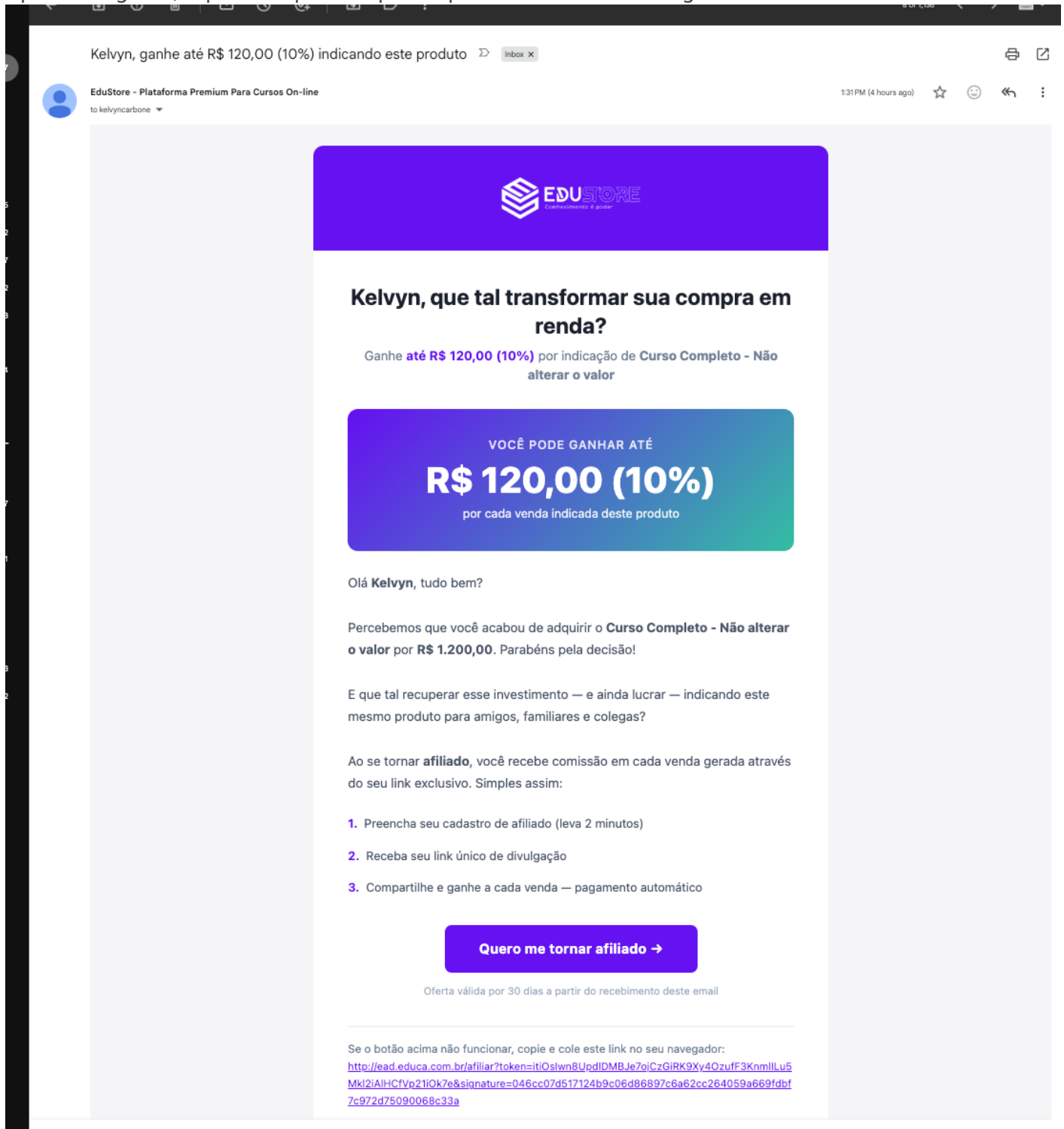





 15

 B
 I
 U





 Criar Botão

Regras, orientacoes e materiais de divulgacao para os afiliados deste produto...

Essas instrucoes serao exibidas para os afiliados na Central de Links

✓ Salvar

Após configurar, a pessoa que comprar o produto receberá o seguinte e-mail:



Kelvyn, ganhe até R\$ 120,00 (10%) indicando este produto

EduStore - Plataforma Premium Para Cursos On-line
to kelvyncarbone

1:31 PM (4 hours ago)

EDUSTORE
conhecimento é poder

Kelvyn, que tal transformar sua compra em renda?

Ganhe **até R\$ 120,00 (10%)** por indicação de **Curso Completo - Não alterar o valor**

VOCÊ PODE GANHAR ATÉ
R\$ 120,00 (10%)
por cada venda indicada deste produto

Olá **Kelvyn**, tudo bem?

Percebemos que você acabou de adquirir o **Curso Completo - Não alterar o valor** por **R\$ 1.200,00**. Parabéns pela decisão!

E que tal recuperar esse investimento — e ainda lucrar — indicando este mesmo produto para amigos, familiares e colegas?

Ao se tornar **afiliado**, você recebe comissão em cada venda gerada através do seu link exclusivo. Simples assim:

1. Preencha seu cadastro de afiliado (leva 2 minutos)
2. Receba seu link único de divulgação
3. Compartilhe e ganhe a cada venda — pagamento automático

Quero me tornar afiliado →

Oferta válida por 30 dias a partir do recebimento deste email

Se o botão acima não funcionar, copie e cole este link no seu navegador:
<http://ead.educa.com.br/afiliar?token=itOslwn8UpdIDMBJe7oCzGIRK9Xy4OzuF3KnmllLu5MkI2iAIHCfVp21lOk7e&signature=046cc07d517124b9c06d86897c6a62cc264059a669fdbf7c972d75090068c33a>

Avisando que ela poderá se afiliar, ao clicar no link ela irá para uma pagina onde se cadastrará como afiliado(a).

Preencherá os dados conforme obrigatoriedade:

CASHBACK · AFILIAÇÃO

Transforme sua compra em renda

Ganhe até R\$ 120.00 por cada indicação de Curso Completo – Não alterar o valor

VOCÊ PAGOU
R\$ 1200.00

PODE GANHAR ATÉ
R\$ 120.00
por venda concretizada

1 Dados pessoais

Informações do afiliado

Nome / Razão social *

Kelvyn Carbone

Email *

kelvyncarbone@edustore.online

CPF / CNPJ *

97960086028

Nome de contato *

Kelvyn

2 Endereço

Digite o CEP para preenchimento automático

CEP *

91520550

Rua *

Rua Santo Alfredo

Número *

1120

Complemento

Bairro *

Vila São José

Cidade *

Porto Alegre

Estado (UF) *

RS

Terá de ler o termo e aceitá-lo:

| | |
|--|-----------------------|
| Número * | Complemento |
| 1120 | |
| Bairro * | Cidade * |
| Vila São José | Porto Alegre |
| Estado (UF) * | |
| RS | |
| 3 Dados bancários Onde você quer receber as comissões | |
| Banco * | |
| -- Selecione -- | |
| Agência * | Conta * |
| | |
| Dígito * | Tipo de conta |
| | Conta Corrente |
| Titular da conta * | CPF/CNPJ do titular * |
| Kelvyn Carbone | 97960086028 |
| Data de nascimento * | Telefone * |
| 18/03/1994 | 51984409895 |
| Renda mensal * | Profissão |
| 1.000,00 | Autonomo |
| <input checked="" type="checkbox"/> Li e aceito o Termo de Adesão ao Programa de Afiliados É obrigatório ler o termo antes de aceitar. | |
| Ler o Termo | |
| Ao enviar, você concorda em se tornar afiliado e com todas as cláusulas do Termo de Adesão. | |
| Finalizar cadastro de afiliado | |

Após finalizar o cadastro irá para uma página onde verá a situação do cadastro de recebedor(a) nos gateways de pagamento:



Parabéns, Kelvyn Carbone!

Seu cadastro de afiliado foi criado com sucesso. Em breve você receberá as instruções por email.

Status dos seus recebedores

 Pagarme V5

Ativo

 Asaas Gateway

Ativo

Próximos passos

1. Acesse sua conta com o mesmo email da compra
2. Vá na Central de Links para gerar seu link de afiliado
3. Comece a indicar e acompanhe suas comissões

[→\) Acessar minha conta](#)

Visualização de split/comissões nas transações

Quando um pedido possui comissão para afiliados e foi convertido por um afiliado, aparecerá da seguinte forma:



The screenshot displays a transaction interface with a sidebar on the left containing buttons for 'Ver faturas', 'Resp. Financeiro', 'Deletar', and 'Conciliação manual'. The main area shows transaction details for ID 2187, converted by an affiliate, with a total value of R\$ 1200,00, a commission of -R\$ 444,00, and a net value of R\$ 756,00. Below this is a table with columns for '#', 'Ações', 'Identificador', 'Parcela (Total 1)', 'Valores', 'Vencimento', 'Situação', and 'D'. The table lists the main transaction and three sub-rows for affiliates: Kelyvn Carbone (R\$ 83,16), EduStore | Co-produtor 1 (R\$ 75,60), and EduStore | Co-produtor 2 (R\$ 33,33). The main transaction is marked as 'Pago' and includes details like 'Comissões: - R\$ 192,09', 'Taxa gateway: - R\$ 18,13', and 'Liquido: R\$ 545,78'.

| # | Ações | Identificador | Parcela (Total 1) | Valores | Vencimento | Situação | D |
|---|---------------------------|--|-------------------|---------------------------|----------------|---|--------|
| | Estornar | pay_memuvfudpohr5jwf | 1/1 | R\$ 756,00 | 15/04/2026 | Pago | Cria |
| | Atualizar | ID: 3514 | | Comissões: - R\$ 192,09 | | Pago em: | 15/04/ |
| | | Parcela | | Taxa gateway: - R\$ 18,13 | | 15/04/2026 14:19 | Atual: |
| | | | | Liquido: R\$ 545,78 | | | 15/04/ |
| | | Kelyvn Carbone | R\$ 83,16 | Splitada | Transação Paga | Em 15/04/2026 14:19 a transação compensou no gateway como p | |
| | | EduStore Co-produtor 1 | R\$ 75,60 | Comissao Co-produtor | Transação Paga | Em 15/04/2026 14:19 a transação compen | |
| | | EduStore Co-produtor 2 | R\$ 33,33 | Comissao Co-produtor | Transação Paga | Em 15/04/2026 14:19 a transação compen | |

No caso do pedido acima, além de afiliado, há co-produtores que receberão comissão também e a transação agora exibe sublinhas mostrando o valor que cada um recebe e a transação possui um valor líquido diferente, exibindo o total em comissões.

Nos relatórios também consta o total descontado referente a comissões:

| Transação | Transação Valor Faturado | Transação Valor Estornado | Juros/Multa | Entrada Pix | Taxa Gateway | Desc. Comissões | Valor Líquido | Meio pagamento | Go |
|-----------|--------------------------|---------------------------|-------------|-------------|--------------|-----------------|---------------|-------------------|--------|
| | R\$ 1.080,00 | 0.00 | 0.00 | R\$ 0,00 | R\$ 25,78 | - R\$ 141,33 | R\$ 938,67 | Cartão de Crédito | Asi Gc |
| | R\$ 1.080,00 | 0.00 | 0.00 | R\$ 0,00 | R\$ 25,78 | - R\$ 141,33 | R\$ 938,67 | Cartão de Crédito | Asi Gc |
| | R\$ 756,00 | 0.00 | 0.00 | R\$ 0,00 | R\$ 18,13 | - R\$ 192,09 | R\$ 563,91 | Cartão de Crédito | Asi Gc |
| | R\$ 756,00 | 0.00 | 0.00 | R\$ 0,00 | R\$ 18,13 | - R\$ 83,16 | R\$ 672,84 | Cartão de Crédito | Asi Gc |