

Cadastro de Popups

Em seu painel, clique no menu [Site](#), irá exibir a lista de popups cadastrados.

Há um botão no canto superior direito escrito **Criar**, clique nele para criar o seu popup.

The screenshot shows a dashboard interface for managing popups. On the left, a dark sidebar contains a menu with the following items: Dashboards, Materiais, Acadêmico, CRM, Afiliados, Financeiro, Site (highlighted with a red arrow), Vitrine, Depoimentos, Sliders, Popups (highlighted with a red arrow), Newsletter, FAQ, and Outros. The main content area is titled 'POPUP' and features a search bar, 'Exibir 10 registros', and 'Exportar' buttons. Below this is a table with the following data:

Id	Conteúdo	Operador	Local	Data de publicação	Data de expiração	Action
2	https://www.youtube.com/watch?v=jKcCghmjY7Y	EduStore	Painel	29/11/2022 00:00	01/12/2022 19:32	[Edit] [Delete]
Novidade chegando!						
1	...	EduStore	Painel	28/11/2022 00:00	30/11/2022 15:27	[Edit] [Delete]

Below the table, it says 'Mostrando de 1 até 2 de 2 registros'. At the bottom right of the table area, there are navigation buttons: 'Anterior', '1' (selected), and 'Próximo'. In the top right corner of the main area, there is a green 'Criar' button, which is highlighted with a red arrow.

CADASTRO DE POPUP

Tipo de Popup:

- ✓ **Popup de Imagem**
- Popup de Texto
- Popup de Vídeo

Tamanho do popup:

Normal

URL CTA:

Ex: <https://batman.com.br/>

Tipo da URL CTA:

Não abrir nova aba

Data de publicação

23/12/2022 00:00



Data de expiração

25/12/2022 13:08



Local:

Site

SALVAR

VOLTAR

Na tela de cadastro escolha o tipo de popup:

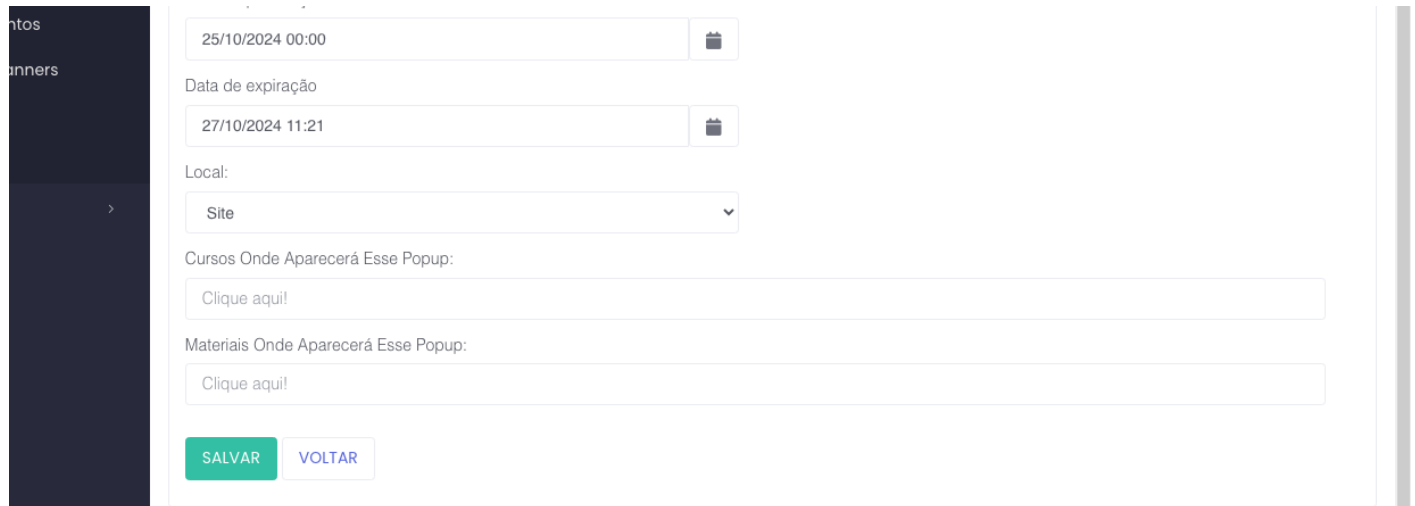
- Popup do tipo imagem (no popup só conterá uma imagem).
- Popup tipo texto (Poderá conter um html, pode ser texto com imagens e até mesmo vídeo)
- Popup do tipo vídeo (somente vídeo do YouTube ou Vimeo)


A URL é opcional, cuide bem as datas de expiração e publicação, lembrando que após a data de expiração o popup não aparecerá mais.

Escolha o local, podendo ser ele:


- Site (Somente no site)
- Painel (normalmente utilizado para notificações internas)
- Sala (Sala do aluno, na página inicial)

Você também poderá escolher em qual curso / material (venda) aparecerá o popup (Sala ou Site):




25/10/2024 00:00 

Data de expiração

27/10/2024 11:21 

Local:

Site 

Cursos Onde Aparecerá Esse Popup:

Clique aqui!

Materiais Onde Aparecerá Esse Popup:

Clique aqui!

SALVAR VOLTAR

Qualquer dúvida contate o suporte.

Revisão #3

Criado 17 julho 2024 20:43:05 por Suporte EduStore

Atualizado 25 outubro 2024 14:22:21 por Suporte EduStore