

Order Bumps no Checkout / Pix Entrada + Parcelamento

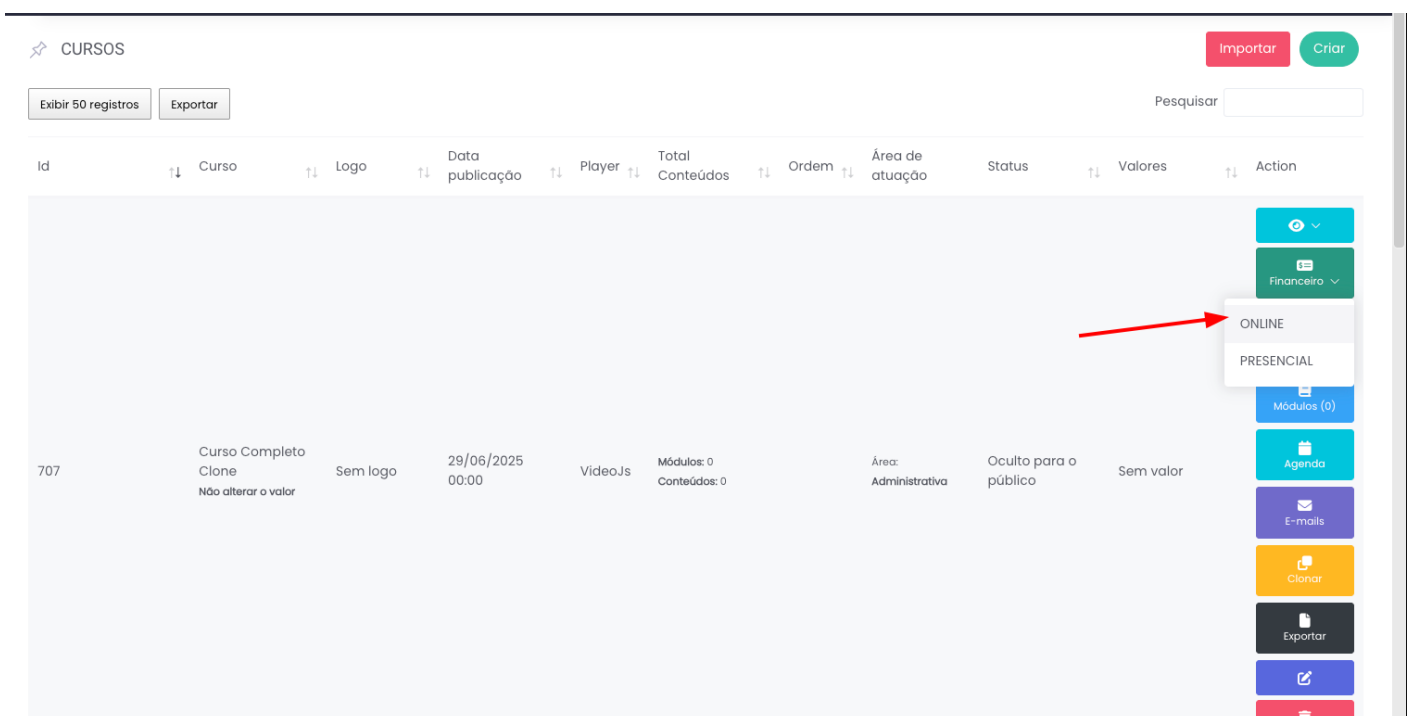
O que é Order Bumps?

Order bump é uma **estratégia de venda de um produto adicional e complementar ao que o cliente já está comprando, oferecido durante o checkout, pouco antes de finalizar o pagamento.** O objetivo é aumentar o valor médio do pedido (ticket médio) oferecendo um item de baixo valor ou uma oferta especial com apenas um clique, sem a necessidade de inserir os dados novamente.

<https://www.youtube.com/embed/96u-Mck9090?si=0if5sLfHRTJWDsVc>

Configurando o Order Bump:

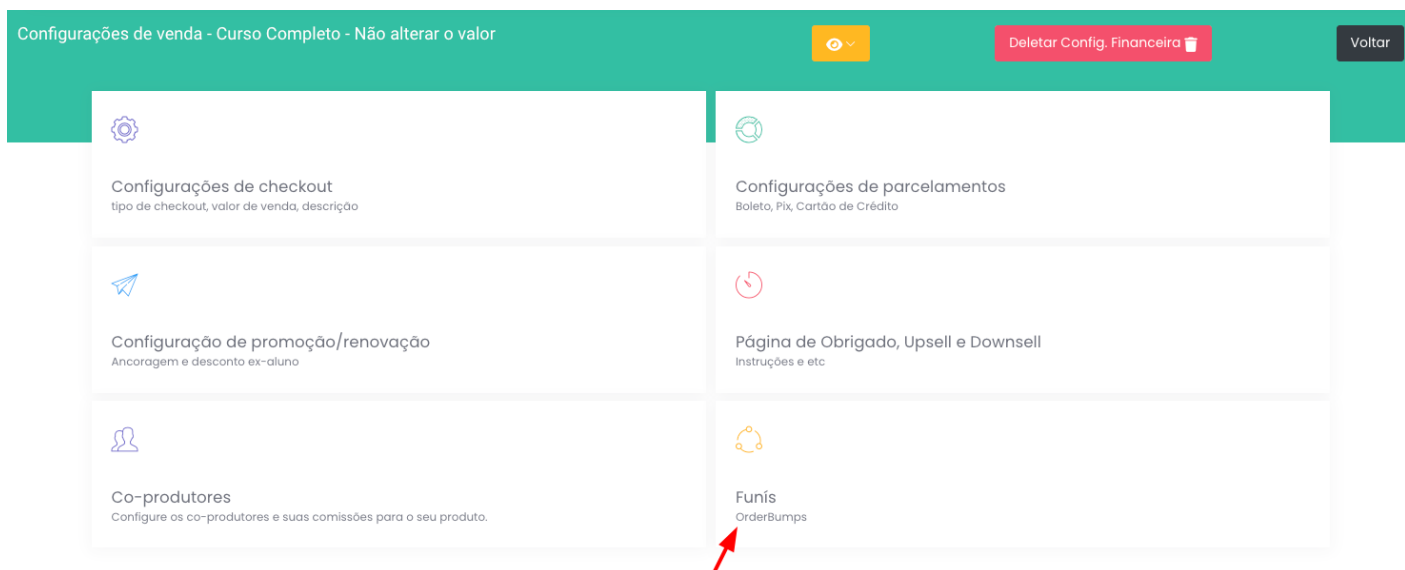
Acesse a configuração financeiro do seu produto (Seja Curso ou Material), conforme exemplo abaixo:



The screenshot shows a web interface for managing courses. At the top, there are buttons for 'Importar' (Import) and 'Criar' (Create). Below that, there are filters for 'Exibir 50 registros' (Show 50 records) and 'Exportar' (Export), along with a search bar labeled 'Pesquisar'. The main part of the interface is a table with columns: Id, Curso, Logo, Data publicação, Player, Total Conteúdos, Ordem, Área de atuação, Status, Valores, and Action. A red arrow points to the 'Action' column for a specific course, which has a dropdown menu open. The dropdown menu contains the following options: ONLINE, PRESENCIAL, Módulos (0), Agenda, E-mails, Clonar, Exportar, and a trash icon.

Id	Curso	Logo	Data publicação	Player	Total Conteúdos	Ordem	Área de atuação	Status	Valores	Action
707	Curso Completo Clone Não alterar o valor	Sem logo	29/06/2025 00:00	VideoJS	Módulos: 0 Conteúdos: 0		Área: Administrativa	Oculto para o público	Sem valor	<ul style="list-style-type: none">ONLINEPRESENCIALMódulos (0)AgendaE-mailsClonarExportar

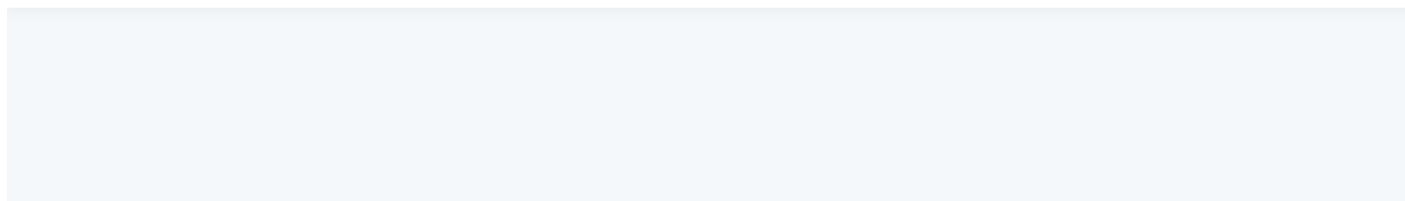
Acesse a opção **Funís**, lá você verá todos os funis já cadastrados e poderá reutilizá-los nos produtos ou criar um novo para o produto ao qual você está.



Gerenciar Funis – Produto

Voltar + Criar Novo Funil

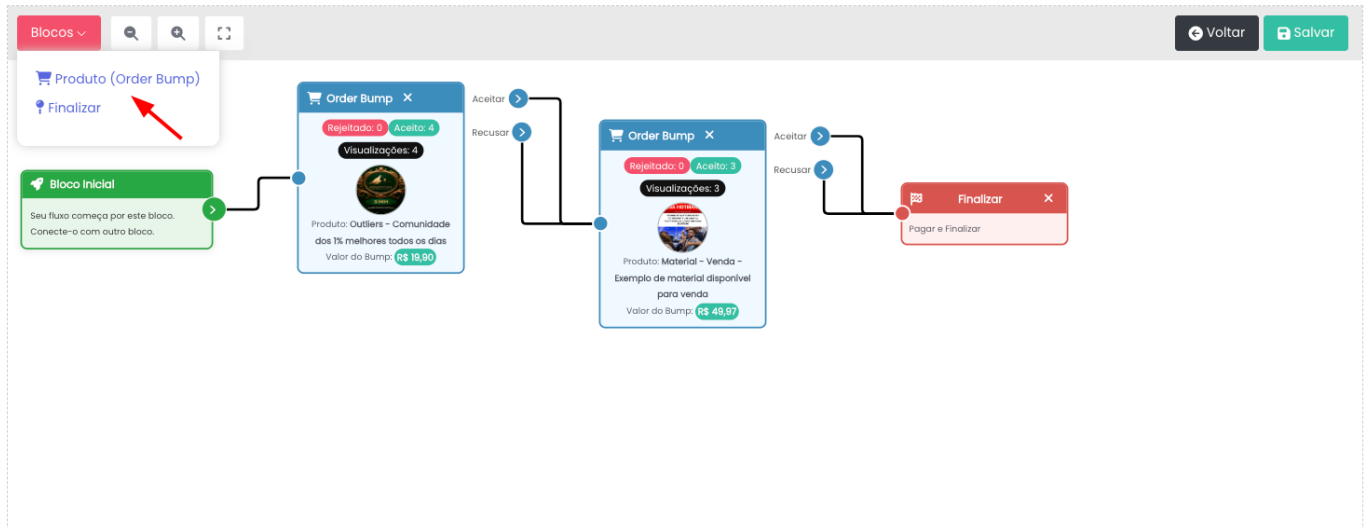
Título	Total de Bumps	Ação
Funil Teste	4	Deletar Desvincular Editar



Criando um funil:

Para criar um funil basta clicar em **Criar Novo Funil**, importante ressaltar que criar um novo funil não atrela o mesmo ao produto que você está, portanto, após o cadastro do funil você volta para esta página e clica em vincular funil.

Todo o funil começa com o bloco início e **obrigatoriamente precisa ter um bloco Finalizar**, para o algoritmo entender quando deve ir para os meios de pagamento.



O bloco de produto, cria a caixa a qual ofereceremos o produto, ao clicar nela, abrirá o modal de configuração deste produto:

Configurar Produto



Tipo de Produto *

Comunidades

Produto *

Outliers | Comunidade dos 1% melhores todos os dias



Produto: Outliers - Comunidade dos 1% melhores todos os dias

Preço atual (online): R\$ 150,00

Preço personalizado *

19,90

Personalizar período de acesso (dias)

Digite os dias ou deixe em branco

Título do Order Bump *

Separei uma oferta irresistível para você...

Conteúdo *

{name} - Será substituído pelo primeiro nome do usuário

Rich text editor toolbar with icons for image, link, video, table, bold, italic, underline, strikethrough, link, unlink, code, undo, redo, and a 'Criar Botão' button.

{name}, separei uma oferta exclusiva para você, espero que você não deixe essa oportunidade escapar...|

Cancelar

Alterar

Atente-se ao campos obrigatórios marcados com o * e precisamos também ao campo Personalizar período de acesso, nesse caso seria para comunidades, na qual, por padrão possuem um tempo de acesso, mas você pode ofertar outro período de acesso no Order Bump, seja menor ou maior do que o que está cadastrado na comunidade.

Seu checkout ficará assim:

The screenshot shows the checkout process with three steps: 1. Identificação, 2. Pagamento, and 3. Finalização. A promotional offer is displayed: 'Separei uma oferta irresistível para você...' featuring 'Outliers - Comunidade dos 1% melhores todos os dias' for R\$ 19,90 (down from R\$ 150,00). A message from 'kelvyn' says: 'Separei uma oferta exclusiva para você, espero que você não deixe essa oportunidade escapar...'. There are 'Aceitar' and 'Recusar' buttons. The purchase summary on the right shows 'Curso Completo - Não alterar o valor' for R\$ 840,00 (down from R\$ 1.200,00) with a R\$ 360,00 discount. The total is 'Em até 10x de R\$ 97,30 ou R\$ 588,00 à vista (incluso R\$ 252,00 desconto)'. A 'Cupom' field and 'APLICAR' button are also visible.

The screenshot shows the checkout process with three steps: 1. Identificação, 2. Pagamento, and 3. Finalização. A promotional offer is displayed: 'Entendo que comunidade não seja a hora certa...' featuring 'Material - Venda - Exemplo de material disponível para venda' for R\$ 49,97 (down from R\$ 100,00). A message from 'kelvyn' says: 'mesmo que você tenha recusado a oferta da nossa comunidade, separei aqui um material para auxiliar você nos estudos.'. There are 'Aceitar' and 'Recusar' buttons. The purchase summary on the right shows 'Curso Completo - Não alterar o valor' for R\$ 840,00 (down from R\$ 1.200,00) with a R\$ 360,00 discount. It also includes the 'Outliers' offer for R\$ 19,90. The total is 'Em até 10x de R\$ 99,29 ou R\$ 607,90 à vista (incluso R\$ 252,00 desconto)'. A green notification says 'Pedido atualizado com sucesso.'. A 'Cupom' field and 'APLICAR' button are also visible.

The screenshot shows the checkout process with three steps: 1. Identificação, 2. Pagamento, and 3. Finalização. The payment options section is titled 'Escolha uma condição de pagamento:' and includes: 'Pix (R\$ 536,9) 30% OFF à vista' (Liberação imediata), 'Pix de Entrada + Parcelamento' (Liberação imediata), 'Cartão Recorrente 10% OFF à vista' (Liberação imediata - Tenha disponível em seu limite, apenas o valor da parcela), 'Cartão Tradicional 10% OFF à vista' (Liberação imediata - Tenha como limite o valor total do produto), 'Pagar com 2 Cartões' (Parcela o valor em 2 cartões), and 'Boleto Parcelado' (Liberação até 72h úteis). A 'VOLTAR' button is at the bottom. The purchase summary on the right shows 'Curso Completo - Não alterar o valor' for R\$ 840,00 (down from R\$ 1.200,00) with a R\$ 360,00 discount. It also includes the 'Outliers' offer for R\$ 19,90 and the 'Material' offer for R\$ 49,97 (down from R\$ 100,00). The total is 'Em até 10x de R\$ 104,29 ou R\$ 657,87 à vista (incluso R\$ 252,00 desconto)'. A 'Cupom' field and 'APLICAR' button are also visible.

Revisão #4

Criado 16 outubro 2025 12:52:46 por Suporte EduStore

Atualizado 16 outubro 2025 13:07:19 por Suporte EduStore