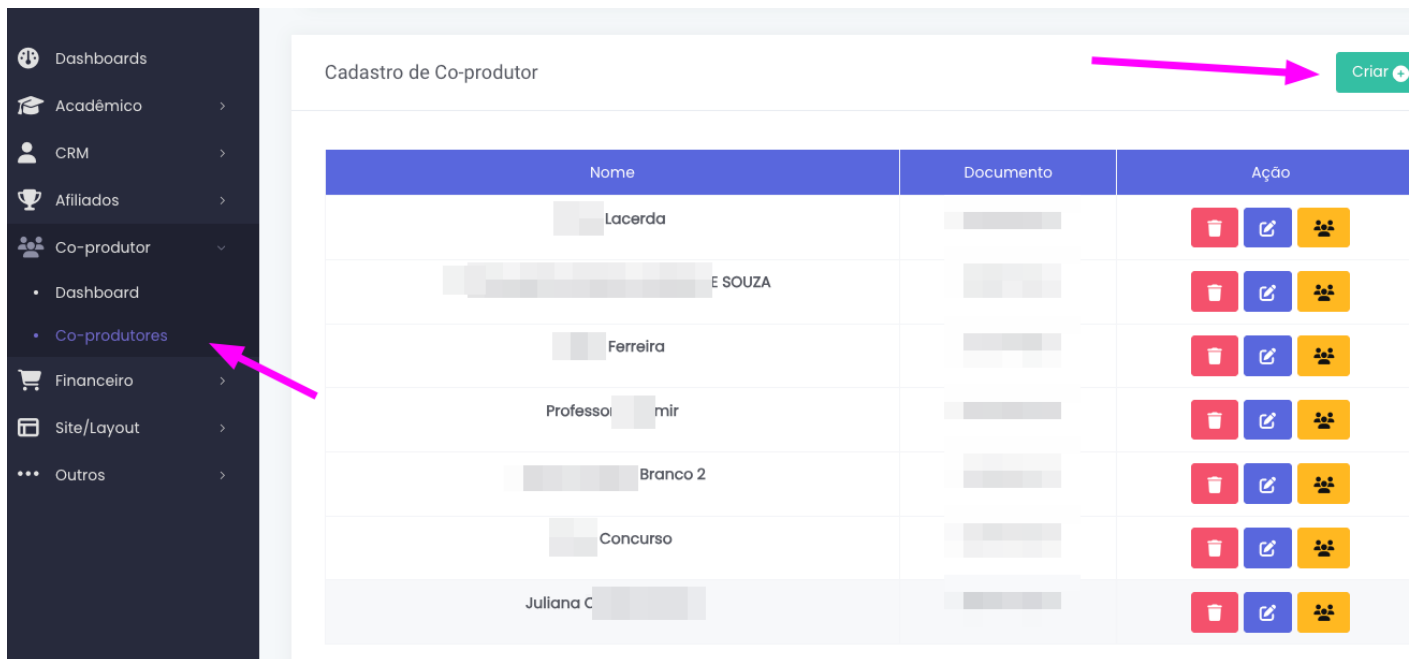


Co-produtores






















- [Cadastro de Co-produtores](#)
- [Lançamento de pagamento de Co-produtor](#)

Cadastro de Co-produtores

No menu lateral acesse **Co-produtor / Co-produtores**, nessa página você verá a lista de co-produtores cadastrados, lembre-se que cada co-produtores possui um ou mais usuários atrelados, no qual estes usuários terão acesso ao dashboard desse co-produtor.



Cadastro de Co-produtor

Nome	Documento	Ação
Lacerda		  
E SOUZA		  
Ferreira		  
Professora mir		  
Branco 2		  
Concurso		  
Juliana C		  

Para criar um co-produtor, basta clicar no botão verde **Criar** e preencher os campos abaixo:

Cadastro de Co-produtor

Nome Completo / Razão Social

Tipo Documento

CNPJ

Documento

Nome de contato

E-mail de contato

Situação

Ativo

Contrato (opcional)

-- Seleccione --

Digite 3 ou mais caracteres

Avatar

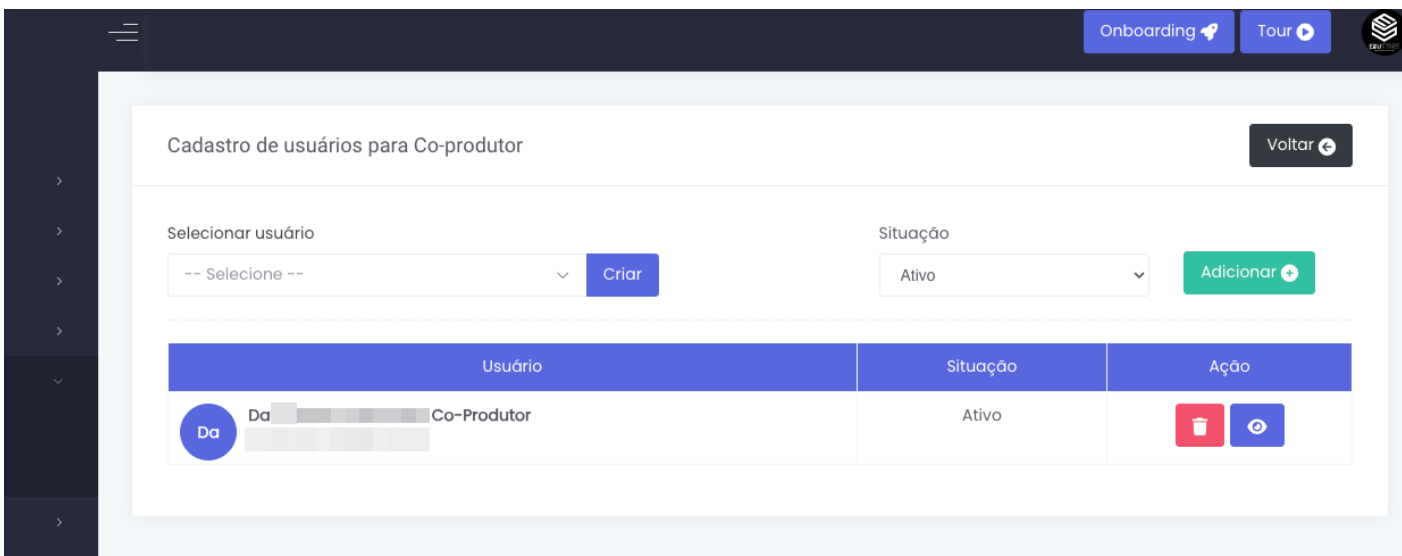
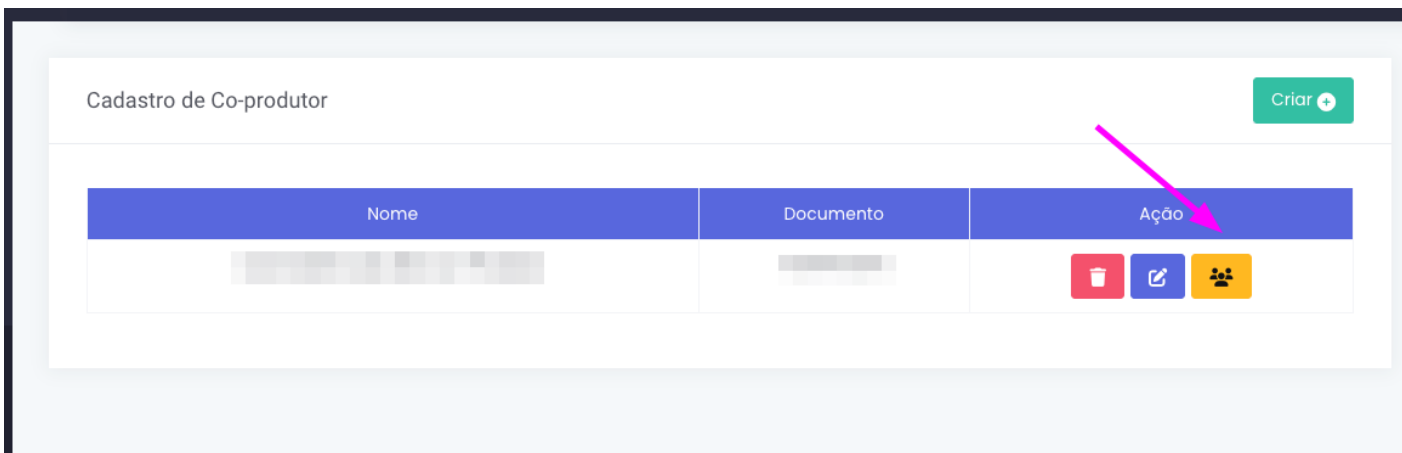
Alterar foto

Salvar Voltar

Após isso, ele aparecerá na listagem de co-produtores e você deve clicar no botão amarelo para adicionar os usuários que terão acesso as informações deste co-produtor.

Vincular usuários ao co-produtor(a)

O co-produtor(a) é um entidade na qual um ou mais usuários poderão ter acesso as informações. Após o cadastro do co-produtor(a), na listagem você verá um botão amarelo e clicar nele você poderá vincular os usuários que terão acesso a esse co-produtor.



IMPORTANTE: Há 2 formas de dar acesso aos dados do co-produtor, a primeira seria ter um usuário do grupo Co-produtor com o papel de co-produtor.

A segunda forma é atribuir o papel de co-produtor ao usuário já existente, ambas estão explícitas no print do cadastro do usuário abaixo:

Acesso e Permissões

Senha: Repetir senha:

Status: Grupo:

Expirar acesso em:

Empresa:

Adicionar Papeis:

le Bairro

Número Complemento

Vincular co-produtor ao produto

Você vincular um co-produtor em Cursos e Materiais, neste exemplo vou utilizar um curso, mas o fluxo é praticamente igual ao de material.

Em **Cursos/Cursos**, na listagem você clicará em **Financeiro/Online**,

CURSOS Importar Criar

Exibir 10 registros Exportar Pesquisar

Id	Curso	Logo	Data publicação	Player	Total Conteúdos	Ordem	Modalidade	Status	Action
477	Curso Completo -		20/05/2024 08:30	Panda	Módulos: 10 Conteúdos: 393		ONLINE À venda Área: Administrativa	Mostrar para o público	👁️ 💰 Financeiro 📄 Módulos (10) 📅 Agenda ✉️ E-mails

Dentro das configurações financeiras deste curso, você terá uma opção chamada co-produtores:

Configurações de venda - UFAL - Universidade Federal de Alagoas - Cargo: Assistente em Administração Deletar Config. Financeira Voltar

<p>Configurações de checkout tipo de checkout, valor de venda, descrição</p>	<p>Configurações de parcelamentos Boleto, Pix, Cartão de Crédito</p>
<p>Configuração de promoção Ancoragem e desconto ex-aluno</p>	<p>Página de obrigado Instruções e etc</p>
<p>Co-produtores Configure os co-produtores e suas comissões para o seu produto.</p>	

Ao clicar nessa opção você entrará na página de vincular Co-produtores aos produtos, juntamente com suas comissões:

Configuração de Co-produtores

Seleção o co-produtor(a) | Paulo L | Documento: | Criar

Tipo de Comissão | Percentual

Valor Comissão | 10 | Adicionar +

Co-produtor	Comissão	Tipo Comissão	Situação	Ação
Nenhum co-produtor(a) vinculado a este produto.				

Voltar

Basta selecionar o co-produtor, atribuir sua comissão (Percentual ou Fixo), importante ressaltar que você pode vincular um co-produtor sem comissão definida, para fins de calculos mais complexos fora do sistema.

Após isso, qualquer venda que ocorrer no sistema o co-produtor estar vinculado e terá ciência em sua dashboard.

Lançamento Manual

O lançamento manual serve para registrar pagamentos de comissões e até mesmo lançar uma venda que por algum possa não ter sido registrada.

Lançamento Manual

Co-produtor(a): Professor . [redacted] ▼

Pedido (opcional): Pedido: 27603 | Nome: Débora [redacted] ✕

Transação do Pedido: ID: 13830 | Parcela: 1/12 - Situação: Pago - Meio de pgto: Cartão de Crédito - G ▼

Tipo de Lançamento: Crédito (+) ▼

Gateway: EduStore Gateway ▼

Meio de Pagamento: Cartão de Crédito ▼

Valor: 597.00

Data do Lançamento: 21/05/2024 23:55 ✕ 📅

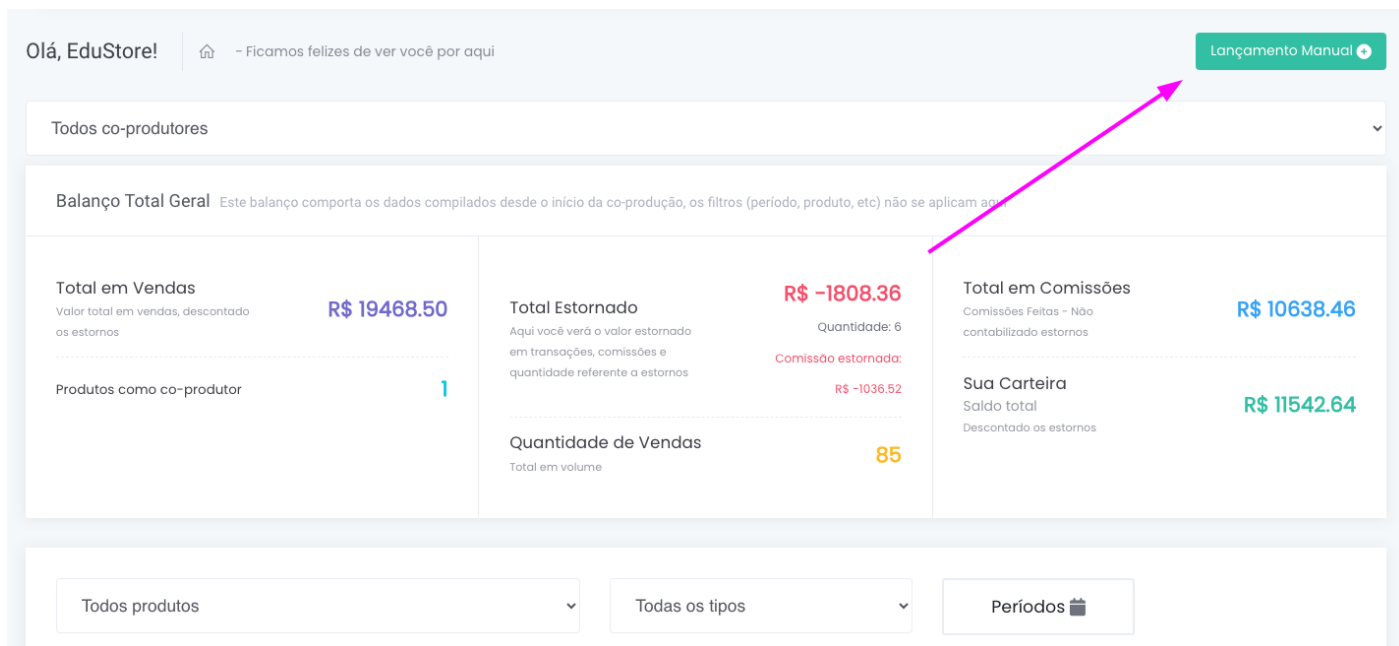
Nota/Descrição: Venda efetuada com sucesso.

Enviar e-mail avisando o co-produtor?

Basta preencher os campos acima e você conseguirá fazer o lançamento manual, no cenário de registro de uma venda, basta selecionar o pedido e a transação (parcela).

Lançamento de pagamento de Co-produtor

Para efetuar um lançamento manual, seja ele débito, crédito ou pagamento de comissão de um co-produtor, você vai em Co-produtor / Dashboard e verá um botão verde Lançamento Manual:



The screenshot shows the EduStore dashboard with the following elements:

- Greeting: Olá, EduStore! - Ficamos felizes de ver você por aqui
- Navigation: Home icon, - Ficamos felizes de ver você por aqui
- Dropdown: Todos co-produtores
- Section: Balanço Total Geral (Este balanço comporta os dados compilados desde o início da co-produção, os filtros (período, produto, etc) não se aplicam aqui)
- Summary Cards:
 - Total em Vendas:** R\$ 19468.50 (Valor total em vendas, descontado os estornos)
 - Total Estornado:** R\$ -1808.36 (Aqui você verá o valor estornado em transações, comissões e quantidade referente a estornos). Quantidade: 6. Comissão estornada: R\$ -1036.52.
 - Total em Comissões:** R\$ 10638.46 (Comissões Feitas - Não contabilizado estornos)
 - Sua Carteira:** R\$ 11542.64 (Saldo total, Descontado os estornos)
 - Produtos como co-produtor:** 1
 - Quantidade de Vendas:** 85 (Total em volume)
- Filters: Todos produtos, Todas os tipos, Períodos
- Button: Lançamento Manual (highlighted with a pink arrow)

Abaixo segue o exemplo de pagamento de comissão de um Co-produtor, com o formulário preenchido:

Lançamento Manual

Co-produtor(a):

Rod

Pedido (opcional):

-- Seleccione --

Tipo de Lançamento:

Pagamento de Comissão

Gateway:

Presencial

Meio de Pagamento:

-- Seleccione o meio de pagamento --

Valor do Lançamento/Comissão:

10.00

Data do Lançamento:

12/03/2025 10:55

Nota/Descrição

Pagamento de comissão

Enviar e-mail avisando o co-produtor?

Cadastrar Lançamento

Cancelar