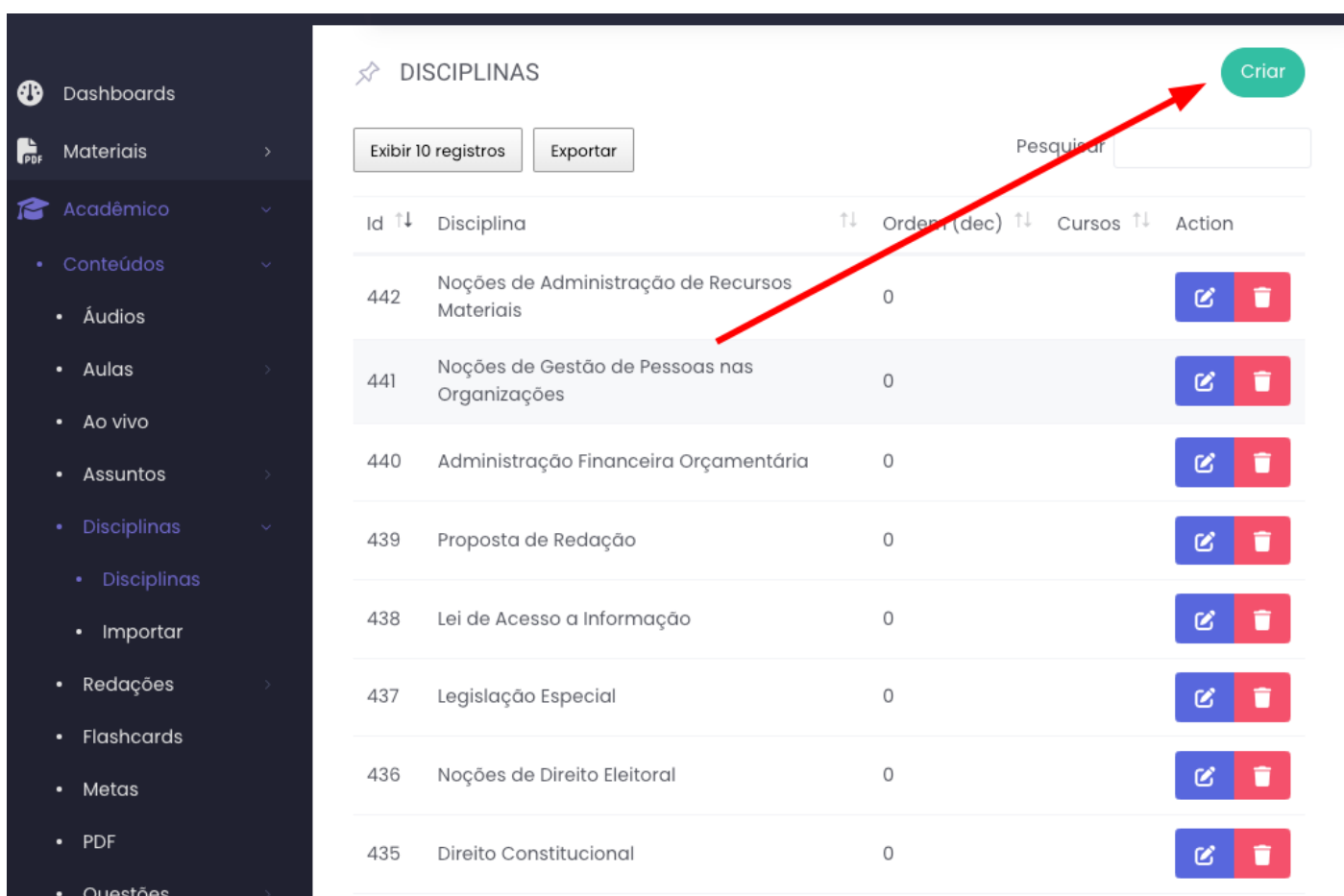


















Cadastro de Disciplinas

Na plataforma, a **disciplina** desempenha um papel crucial como agrupamento de determinados módulos, facilitando a organização e aplicação do conteúdo acadêmico. Ela atua como um ponto central para a estruturação do curso, conectando diferentes módulos de forma coesa e garantindo que os alunos tenham uma experiência de aprendizado mais integrada e eficiente.

Para cadastrar uma disciplina, basta ir em Acadêmico->Conteúdos->Disciplinas->Disciplinas e em seguida, clicar em **Criar**.



The screenshot shows the 'DISCIPLINAS' management interface. On the left is a dark sidebar with navigation options: Dashboards, Materiais, Acadêmico, Conteúdos (with sub-items: Áudios, Aulas, Ao vivo, Assuntos, Disciplinas, Disciplinas, Importar, Redações, Flashcards, Metas, PDF, Questões), and Questões. The main content area is titled 'DISCIPLINAS' and features a search bar, 'Exibir 10 registros', and 'Exportar' buttons. A table lists disciplines with columns for 'Id', 'Disciplina', 'Ordem', and 'Cursos'. A red arrow points to a green 'Criar' button in the top right corner.

Id	Disciplina	Ordem	Cursos	Action
442	Noções de Administração de Recursos Materiais	0		 
441	Noções de Gestão de Pessoas nas Organizações	0		 
440	Administração Financeira Orçamentária	0		 
439	Proposta de Redação	0		 
438	Lei de Acesso a Informação	0		 
437	Legislação Especial	0		 
436	Noções de Direito Eleitoral	0		 
435	Direito Constitucional	0		 

Após clicar em **Criar**, você será direcionado para uma nova página de cadastro da disciplina, onde encontrará três campos principais para preencher:

Disciplina: Neste campo, insira o nome da disciplina. É importante optar por nomes simples e diretamente relacionados aos tópicos que a disciplina irá abordar. Conforme os exemplos da imagem anterior, escolha um nome claro e objetivo para facilitar a identificação do conteúdo.

Ordem: Este campo define a ordem de exibição da disciplina. Os valores são inseridos em ordem decrescente, ou seja, quanto maior o número, mais alta será a posição da disciplina na lista de

exibição.

Cursos a Qual a Disciplina Pertence: Este campo permite vincular a disciplina diretamente a um ou mais cursos. Ao selecionar um curso, a disciplina será associada automaticamente, garantindo que o conteúdo esteja disponível para os alunos matriculados naquele curso específico.



The screenshot shows a web interface for 'CADASTRO DE DISCIPLINA'. On the left is a dark sidebar menu with options: Dashboards, Materiais, Acadêmico, Conteúdos (with sub-items: Áudios, Aulas, Ao vivo, Assuntos), and Disciplinas. The main content area has a white background with a title 'CADASTRO DE DISCIPLINA' and a refresh icon. Below the title are two input fields: 'Disciplina:' and 'Ordem Exibição (decrecente):' with the value '0'. Underneath is a section 'Cursos A Qual Essa Disciplina Pertence:' with a dropdown menu labeled 'Selecione os cursos'. At the bottom of the form are two buttons: a green 'SALVAR' button and a white 'VOLTAR' button.

Ao clicar em **Salvar**, a criação da disciplina será concluída com sucesso. Uma mensagem de confirmação será exibida: "**Registro salvo com sucesso! :)**". A disciplina recém-criada aparecerá na lista abaixo.

Na coluna **Action**, você verá duas opções:

Editar: Permite que você altere os dados da disciplina, como nome, ordem de exibição e cursos vinculados. Ao clicar, os campos de cadastro poderão ser atualizados conforme necessário.

Excluir: Remove a disciplina do sistema. Ao selecionar essa opção, a disciplina será deletada permanentemente.

Registro salvo com sucesso! :)

Exibir 10 registros

Exportar

Pesquisar

Id 	Disciplina	Ordem (dec) 	Cursos 	Action 
443	Disciplina Teste	0	Técnico Judiciário TJRS	 
442	Noções de Administração de Recursos Materiais	0		 
441	Noções de Gestão de Pessoas nas Organizações	0		 
440	Administração Financeira Orçamentária	0		 

Revisão #1

Criado 18 fevereiro 2025 16:54:34 por Suporte EduStore

Atualizado 18 fevereiro 2025 20:35:28 por Suporte EduStore