

Planejamento

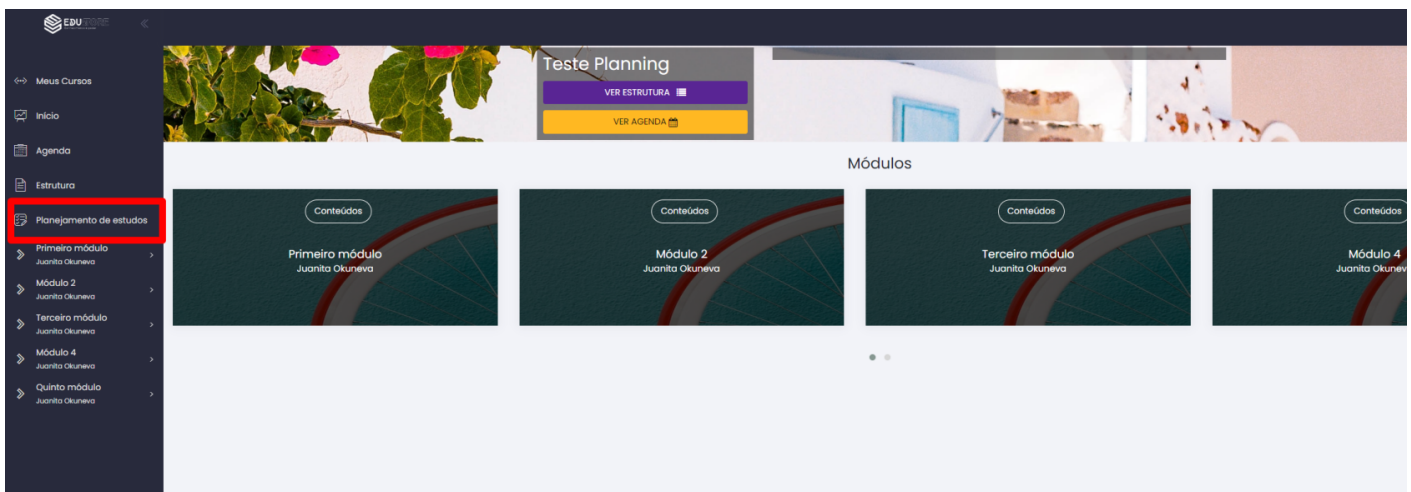
- [Planejamento de Estudos Inteligente](#)

Planejamento de Estudos Inteligente

Neste documento vamos abordar uma novidade da EduStore, o planejamento de estudos. Este recurso irá trazer de forma pratica uma forma para que o seu aluno possa se organizar e estudar de forma mais eficaz.

Como funciona:

Em cada visualização de curso adquirido por seu aluno, agora irá ficar disponível o campo **Planejamento de estudos:**



Onde ao acessar o recurso pela primeira vez você irá encontrar uma tela para definir o seu cronograma de estudos:

Cadastro de planejamento

Hey, [lu@edustore.online!](#) Vamos configurar seu planejamento de estudos inteligente, para prosseguir, **preencha** abaixo os campos dos dias que você irá estudar com o tempo que você irá dedicar aos estudos.

OBS: Deixe em branco os dias aos quais você não irá estudar.

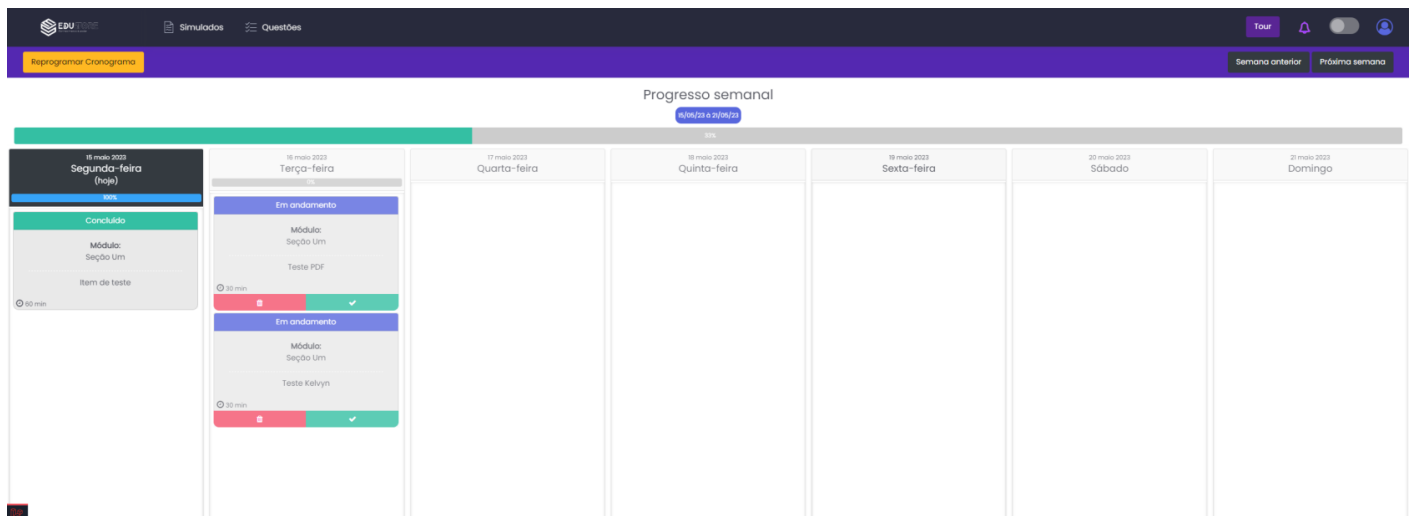
Domingo	120
Segunda-feira	min.
Terça-feira	30
Quarta-feira	60
Quinta-feira	90
Sexta-feira	120
Sábado	min.

[Criar planejamento de estudos](#)

Nesta etapa faça a inserção dos tempos que você deseja estudar durante a sua semana, sendo ela com o tempo mínimo de 30 minutos e máximo de 360 minutos.

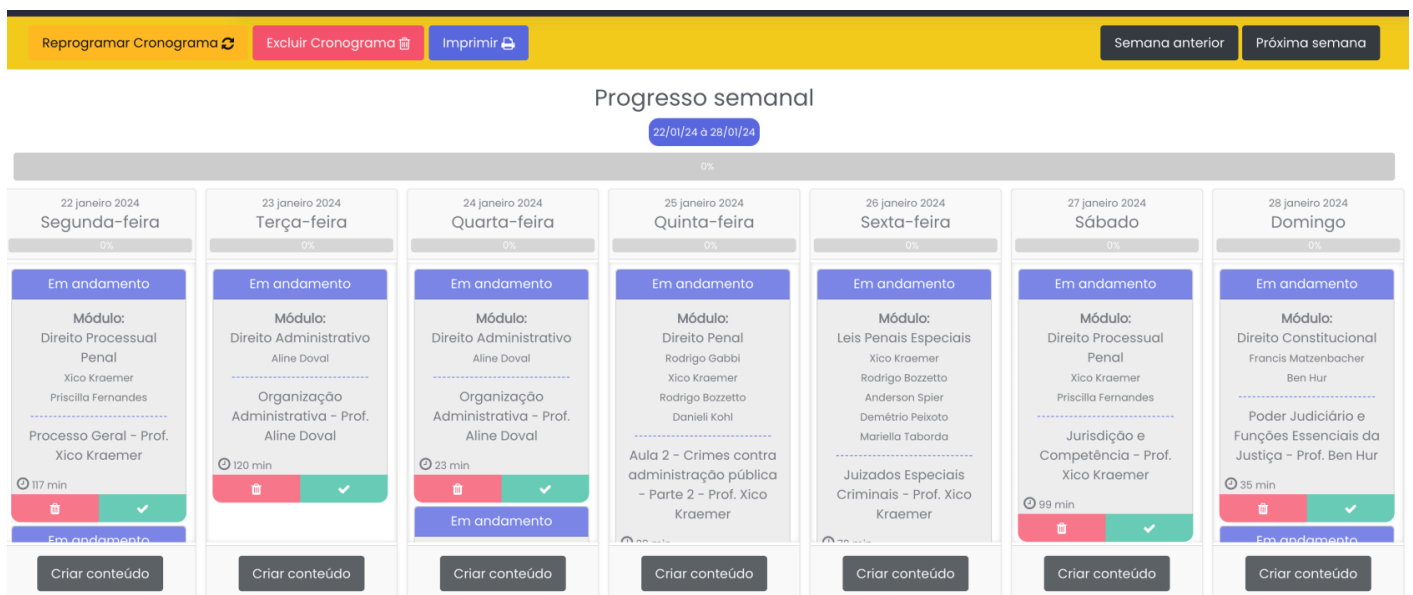
Ao finalizar clique em **Criar planejamento de estudos**.

Acessando o planejamento você irá visualizar a semana corrente de estudos, onde irá ser realizada a distribuição dos conteúdos de acordo com os tempos preenchidos para estudo, assim como quando concluído um estudo, você pode acompanhar o seu desempenho semanal:



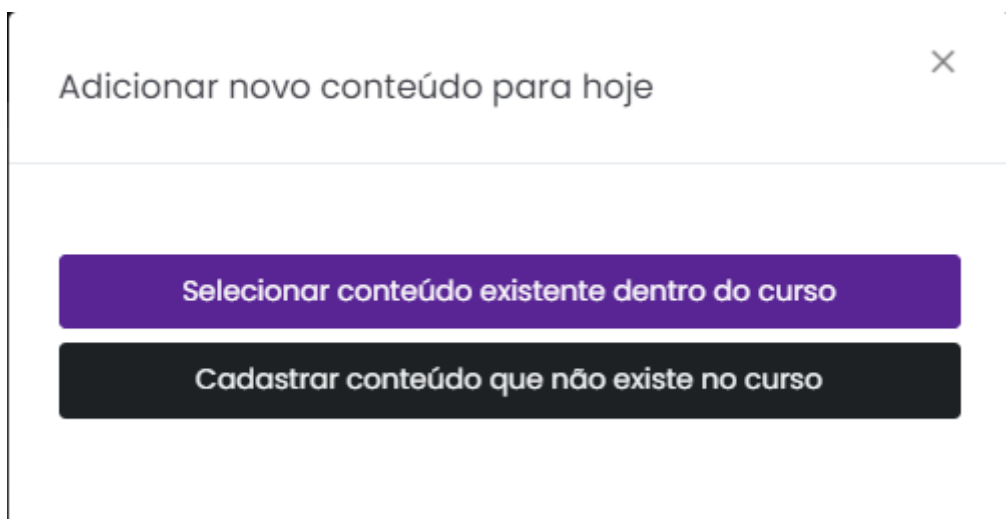
Uma possibilidade que você irá ter é a **Reprogramação do cronograma**, para caso seja necessário trocar ou remanejar o seu tempo de estudo.

Para realizar este ajuste clique em **Reprogramar Cronograma**.

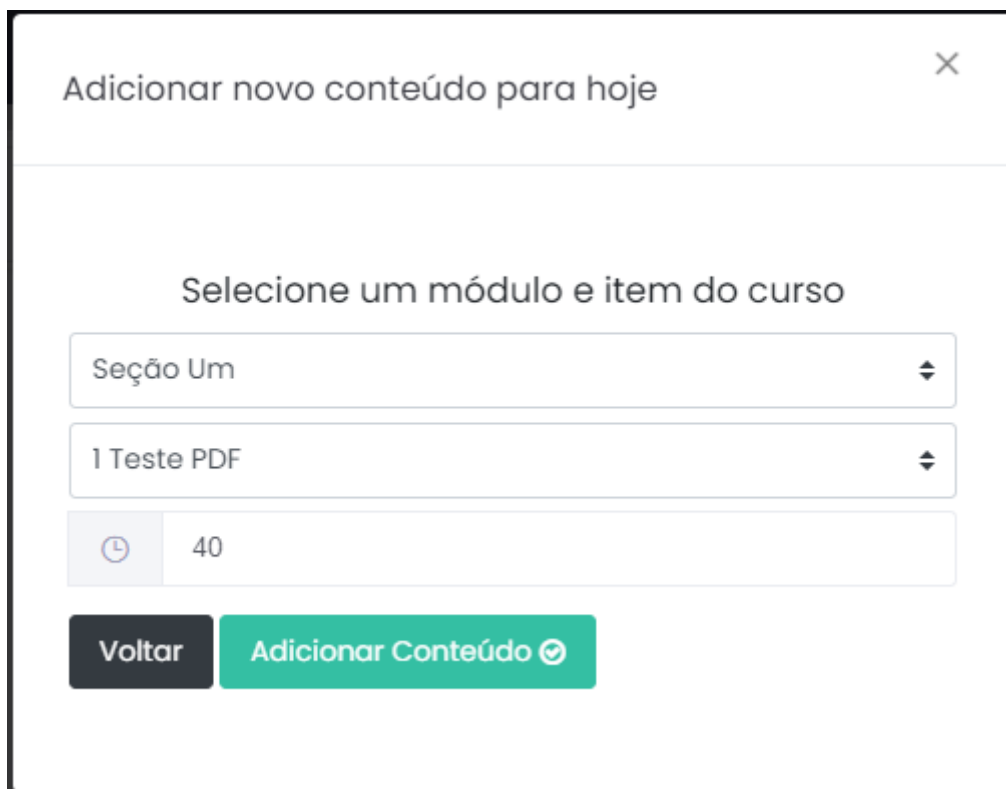


Faça a edição dos tempos de estudo, e então clique em **Alterar planejamento de estudos**.

Dentro deste recurso há duas possibilidades, sendo elas conforme a imagem abaixo:



Na opção de **Selecionar conteúdo existente dentro do curso** você pode adicionar e customizar de forma manual conteúdos de sua assinatura.



Na opção **Cadastrar conteúdo que não existe no curso** você pode adicionar estudos externos, assim utilizando o planejamento de estudos para adaptar a sua realidade e rotina.

Adicionar novo conteúdo para hoje ✕

Informe o novo conteúdo

Observação: Para que as informações de planejamento de estudos estejam disponível no curso é necessário habilitar o mesmo:

Contrato:

Simulado:

Exibir curso para resolução de questões: Vídeo Pág. de Vendas:

Curso possui planejamento de estudos:

Datas, Duração e Status, Logo e Capa

Dúvidas ou sugestões, nos contatem!