

PWA

- [Como Salvar o PWA](#)

Como Salvar o PWA

“

Um Progressive Web App (PWA) é uma aplicação web que utiliza tecnologias modernas para oferecer uma experiência de usuário similar à de aplicativos nativos. Eles são rápidos, funcionam offline, podem ser instalados diretamente da web e oferecem notificações push.

Como Atualizar ou Incluir o Ícone do Aplicativo Home Screen para o PWA

Este guia detalha como atualizar ou incluir o ícone do aplicativo home screen para o PWA da sua plataforma. O ícone deve ser no tamanho **512x512 pixels**, formato PNG, com fundo transparente.

1. Prepare o ícone:

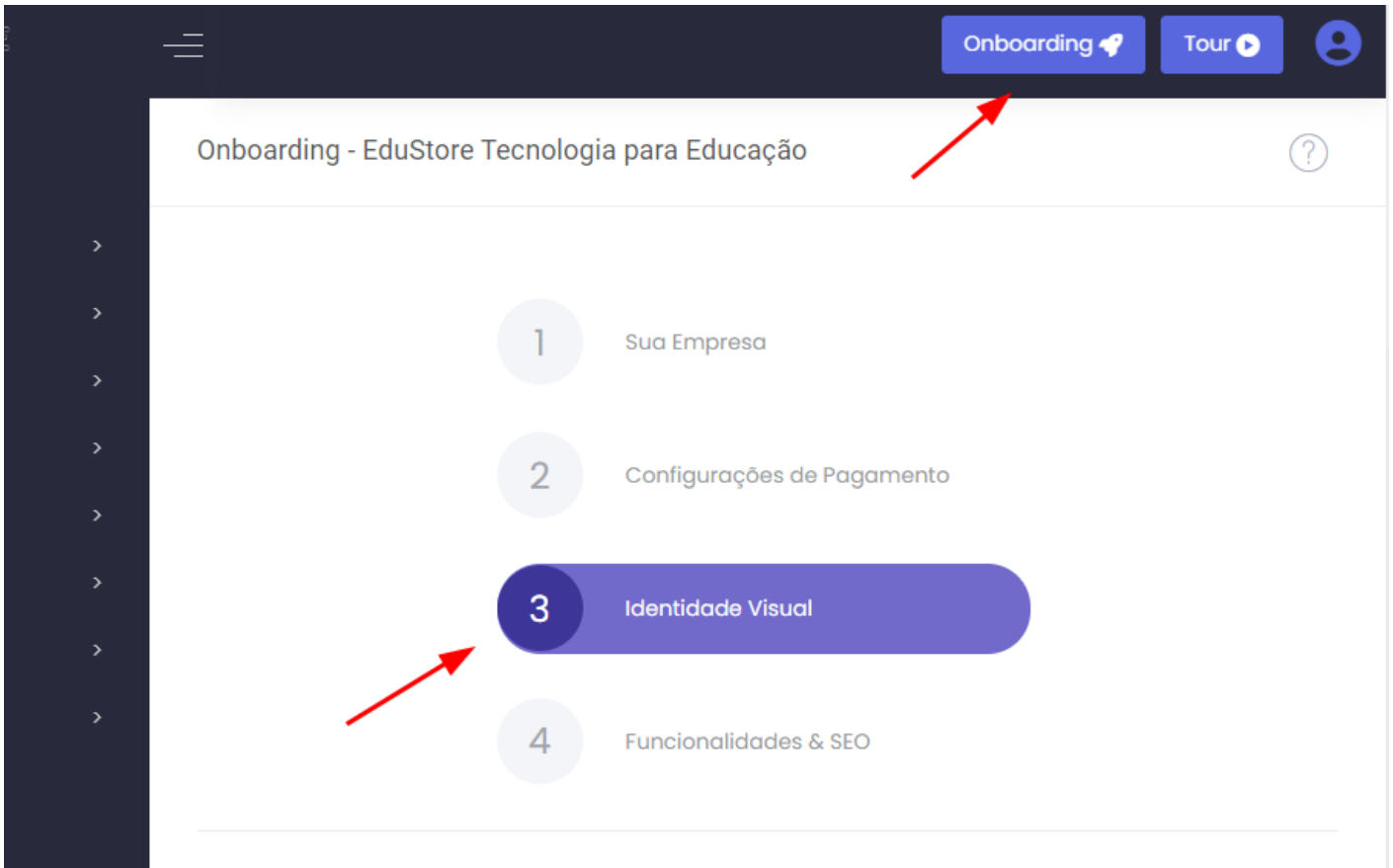
- Crie ou edite o ícone para o aplicativo no tamanho 512x512 pixels.
- Salve o ícone no formato PNG com fundo transparente.

2. Acesse o Painel de Onboarding:

- Acesse o link do painel de onboarding: <painel.xxxxxx/onboarding?step=2>.

OBS: Pode encontrar o link do seu painel na descrição do grupo do whatsapp.

- Se preferir, você pode acessar diretamente o painel, clicar em '**Onboarding**' e, em seguida, escolher a opção '**Identidade Visual**'

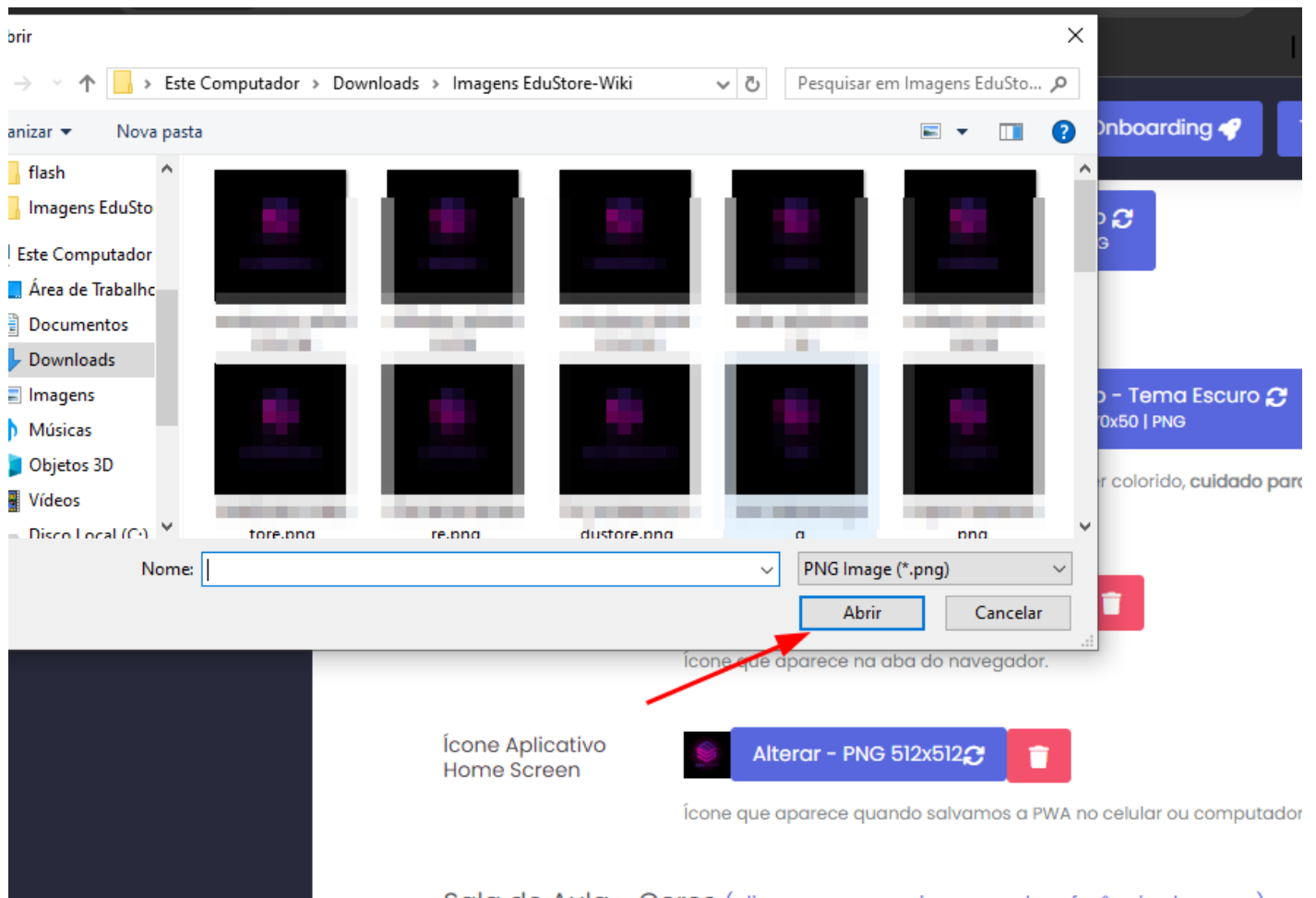


- "Indo mais abaixo, você encontrará a opção '**Ícone Aplicativo Home Screen**'. Clique em '**Alterar**', o que abrirá uma janela para você selecionar a pasta no seu computador. Encontre e selecione o seu ícone PNG de 512x512 e clique em '**Abrir**'."

Ícone Aplicativo
Home Screen



Ícone que aparece quando salvamos a PWA no celular ou computador.




Como Salvar o PWA da sua Plataforma no Chrome (Android)

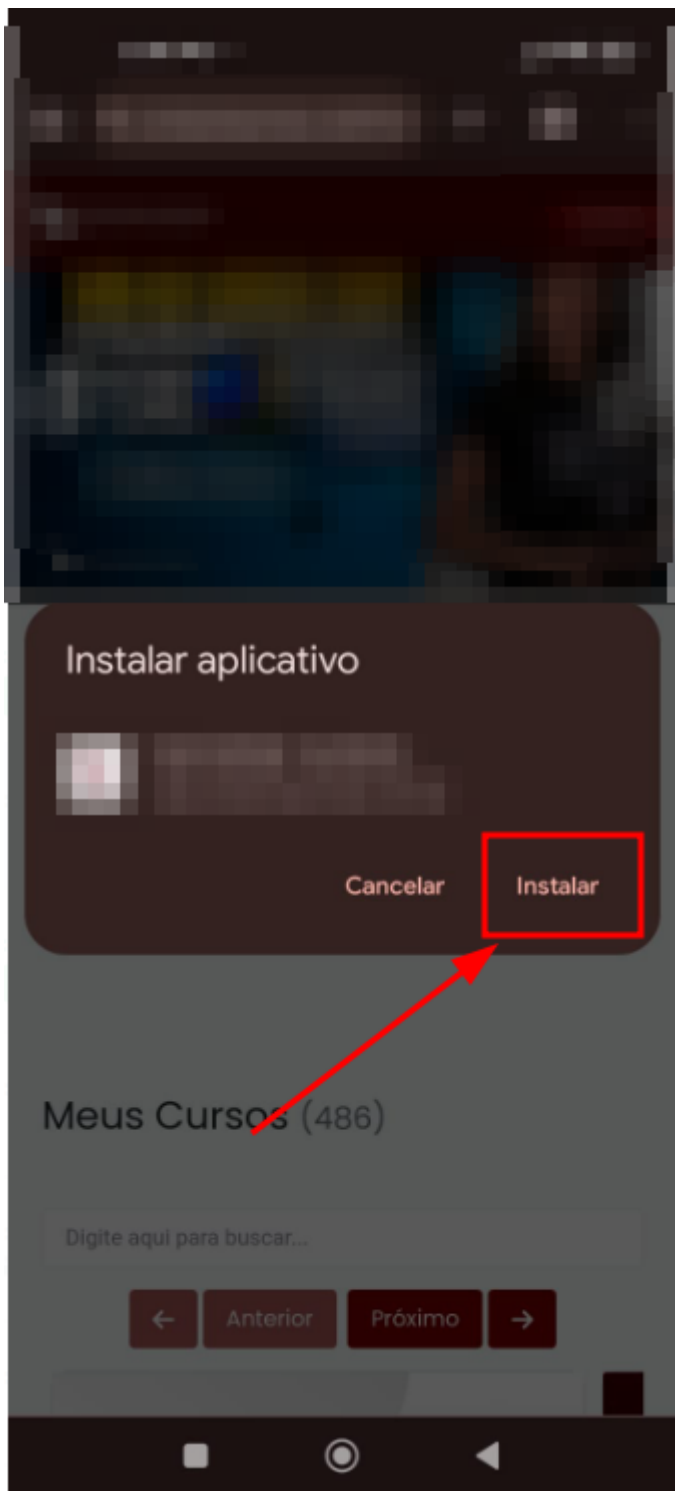
- No dispositivo Android, abra o Chrome
- Acesse o link da sala do seu curso.
 - **OBS: Pode encontrar o link do seu painel na descrição do grupo do whatsapp.**
- À direita da barra de endereço, toque em Mais e **Adicionar à tela inicial**
- **Instalar.**
- Aguarde um momento para concluir a instalação, aparecerá na área do seu aparelho.

17:48



- Nova guia
- Nova guia anônima
- Histórico
- Excluir dados de navega...
- Downloads
- Favoritos
- Guias recentes
- Compartilhar... 
- Encontrar na página
- Traduzir...
- Adicionar à tela inicial
- Para computador
- Configurações
- Ajuda e feedback





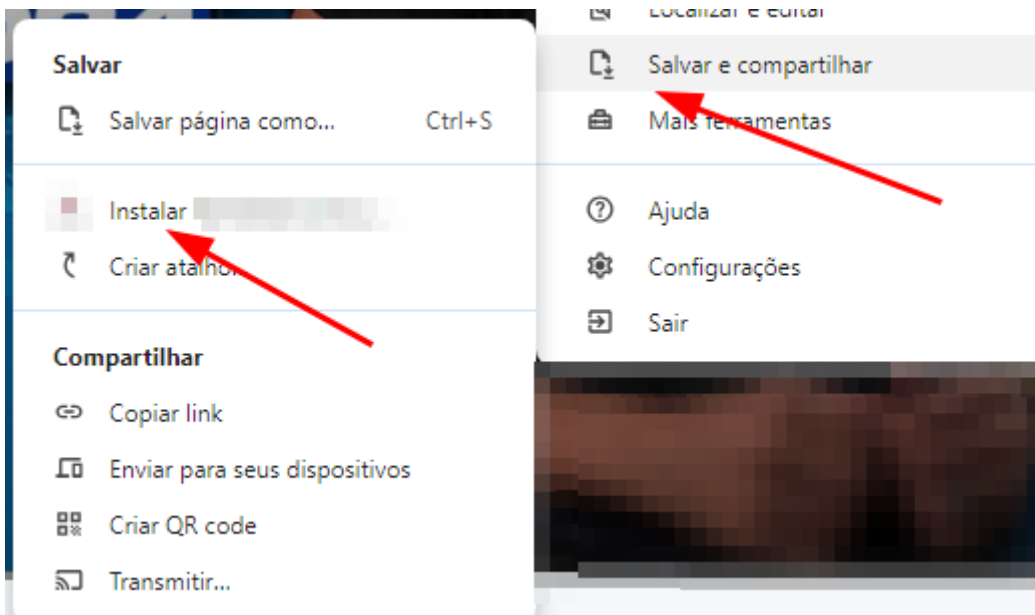

Como Salvar o PWA da sua Plataforma no Computador

- No computador, abra o Chrome.
- Acesse o link da sala do seu curso.
 - **OBS: Pode encontrar o link do seu painel na descrição do grupo do whatsapp.**
- No canto superior direito, selecione Mais Organizar e Salvar e compartilhar

Instalar esta página como um app.

- o Em alguns sites, no canto superior direito da barra de endereço, selecione Instalar

Image not found or type unknown



Como Salvar o PWA da sua Plataforma no Safari (iOS)

1. **Abra o Safari no seu dispositivo iOS.**
2. **Acesse o link da sala do seu curso.**
 - **OBS: Você pode encontrar o link no seu painel na descrição do grupo do WhatsApp.**
3. **Adicionar à Tela Inicial**
 - Toque no ícone de compartilhamento na parte inferior da tela (um quadrado com uma seta apontando para cima).
 - Role para baixo e toque em **Adicionar à Tela Inicial**.
 - Em seguida, toque em **Adicionar** no canto superior direito.