

TUTORIAL REDAÇÃO

Neste tutorial você irá aprender como cadastrar e gerenciar suas redações dentro da EduStore.

Acesse: **Acadêmico / Conteúdos / Redações**, nesta tela você verá a lista de redações com suas respectivas ações:

- Ver chats da redação
- Ver Redações enviadas
- Editar Redação
- Deletar Redação

Redações
Gerencie as propostas e visualize os envios

+ Nova Redação

TODOS	ID	TÍTULO	CRIADA EM	AÇÕES
<input type="checkbox"/>	#5	[Redacted Title]	04/01/2026 22:19	<input type="checkbox"/> Enviadas <input type="checkbox"/> Editar <input type="checkbox"/> Chat <input type="checkbox"/> Excluir
<input type="checkbox"/>	#1	[Redacted Title]	13/01/2023 13:54	<input type="checkbox"/> Enviadas <input type="checkbox"/> Editar <input type="checkbox"/> Chat <input type="checkbox"/> Excluir

Exibindo de 1 até 2 - Total: 2

Clique em **Cadastrar/Criar** redação e então:

- Título da Redação: Obrigatório
- Chat: Permitir ou Não
- Permitir arquivos no chat com o tutor
- Data de Expiração da Redação (Após essa data ninguém poderá mais enviar): Obrigatório
- Tutores da Redação
- Assuntos da redação
- Arquivos exemplos
- Campo de Instruções para redação: Obrigatório

Dados Gerais **Segurança** Pedidos Matrículas Histórico Notificações Simulados Configurações

Insignias

Senha: Ex: test@123

Repetir senha: Ex: test@123

*Situação: Ativo

*Grupo: CRM

Ação pós-login: Ebooks Tutoria Habilitar Permissões Contas Vídeo

Expirar acesso em:

Papéis: Administrador EduStore

Após isso, basta eles logarem no painel com o usuário e senha deles e eles verão somente o menu de Acadêmico / Redações. Assim podendo corrigir, verificar e baixar as redações.

Em **Acadêmico / Conteúdos / Redações**, você terá a lista de redações do sistema

Redações
Gerencie as propostas e visualize os envios

+ Nova Redação

TODOS	ID	TÍTULO	CRIADA EM	AÇÕES
<input type="checkbox"/>	#5	[Redacted]	04/01/2026 22:19	Enviadas Editar Chat Excluir
<input type="checkbox"/>	#1	[Redacted]	13/01/2023 13:54	Enviadas Editar Chat Excluir

Exibindo de 1 até 2 - Total: 2

O **botão chat** serve para ver as mensagens trocadas com alunos, em caso de redação com tutoria.

Chats
4 conversas encontradas

← Voltar

SITUAÇÃO: Todas as situações
MENSAGENS: Todas
BUSCAR: Nome ou e-mail...

ID	DE	PARA	SITUAÇÃO	INICIADO EM	TOTAL DE MENSAGENS	AÇÕES
#1	Kelvyn Indicatti Carbone kelvyn.carbone2@gmail.com	Demo Teacher demo-teacher@edustore.online	Aguardando	13/01/2023 14:43	4	Ver Chat
#2	Kelvyn Indicatti Carbone contato@edustore.online	Demo Teacher demo-teacher@edustore.online	Aguardando	18/02/2024 18:59	7	Ver Chat
#3	Ariel EduStore ariel@edustore.online	Demo Teacher demo-teacher@edustore.online	Aguardando	07/10/2024 09:12	2	Ver Chat
#4	Lucas Aita lucasai@edustore.online	Demo Teacher demo-teacher@edustore.online	Aguardando	05/01/2026 11:04	2	Ver Chat

Exibindo de 1 até 4 - Total: 4

O **botão enviadas** é referente as redações enviadas pelos alunos, neste local você efetua réplicas e também atribui nota às redações dos alunos.

Redações Enviadas
4 redações encontradas

← Voltar Redação #1

CURADOR: Todos os curadores
SITUAÇÃO: Todas as situações
BUSCAR ALUNO: Nome ou e-mail...

ID	CURADOR	ALUNO	NOTA	ENVIADO EM	AÇÕES
#1	Demo Teacher demo-teacher@edustore.online	Kelvyn Indicatti Carbone kelvyn.carbone2@gmail.com	10,00	13/01/2026 17:16:25	Ver correção Réplica Baixar Substituir Chat
#2	Demo Teacher demo-teacher@edustore.online	Kelvyn Indicatti Carbone contato@edustore.online	1,00	Não enviado	Réplica Enviar Chat Ver correção

Visão Geral

A tela "Redações Enviadas" permite que tutores/curadores gerenciem as atividades submetidas pelos alunos. Aqui é possível visualizar, corrigir, fazer download e se comunicar com os alunos sobre suas redações.

Filtros Disponíveis

- **CURADOR:** Filtra por responsável pela correção
- **SITUAÇÃO:** Filtra por status da atividade (enviada, corrigida, etc.)

- **BUSCAR ALUNO:** Busca por nome ou e-mail do aluno
-

Ações Disponíveis

Ver Correção

- **Função:** Abre o PDF da correção realizada pelo tutor
- **Disponibilidade:**
 - Aparece apenas quando há uma correção anexada
 - Caso não exista correção e o aluno já tenha postado sua atividade, o espaço é liberado para o botão "Corrigir"

Réplica

- **Função:** Permite fazer upload do arquivo corrigido
- **Uso:** Indicado quando o tutor optar por correção manual:
 1. Baixa o arquivo do aluno
 2. Faz as correções em seu computador
 3. Usa este botão para enviar o arquivo corrigido de volta

Baixar

- **Função:** Faz o download do arquivo enviado pelo aluno
- **Disponibilidade:** Disponível apenas se o aluno tiver postado sua atividade

Substituir

- **Função:** Substitui o arquivo original do aluno
- **Uso:** Para situações em que:
 - O aluno enviou o arquivo errado
 - O professor possui o arquivo correto
 - É necessário corrigir um envio equivocado
- ⚠ **Atenção:** Esta ação substitui o ARQUIVO DO ALUNO, não o arquivo de correção

Excluir (Lixeira)

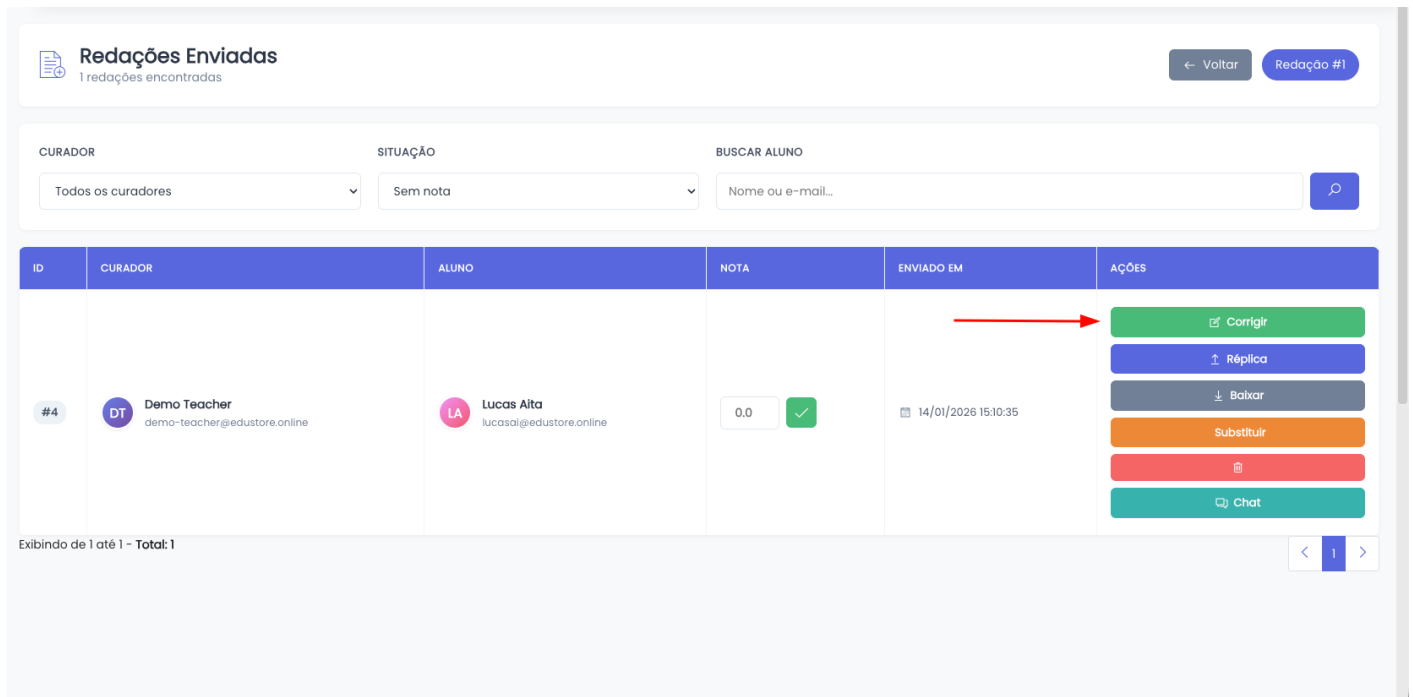
- **Função:** Remove completamente o envio do aluno
- ⚠ **Atenção:** Ação irreversível

Chat:

- **Função:** Abre comunicação direta entre tutor e aluno
- **Disponibilidade:** Disponível apenas se o chat foi habilitado durante a criação da redação
- **Uso:** Permite tirar dúvidas, dar feedback adicional ou esclarecer pontos da correção

CORREÇÃO AO VIVO (Novo)

Assim que o aluno enviar uma redação, ou atividade dissertativa, vai ser atualizado e habilitado o botão **Corrigir** no painel de Enviadas do professor:



The screenshot shows the 'Redações Enviadas' interface. At the top, there's a header with 'Redações Enviadas' and '1 redações encontradas'. Below that, there are filters for 'CURADOR' (Todos os curadores), 'SITUAÇÃO' (Sem nota), and 'BUSCAR ALUNO' (Nome ou e-mail...). The main table has the following data:

ID	CURADOR	ALUNO	NOTA	ENVIADO EM	AÇÕES
#4	DT Demo Teacher demo-teacher@edustore.online	LA Lucas Alta lucasai@edustore.online	0.0 ✓	14/01/2026 15:10:35	Corrigir Réplica Baixar Substituir Chat

At the bottom, it says 'Exibindo de 1 até 1 - Total: 1' and has a pagination control showing '1'.

O que é?

A **Correção ao Vivo** é uma ferramenta que permite ao professor/tutor corrigir redações e atividades dissertativas diretamente na plataforma, sem necessidade de fazer download ou usar programas externos.

Como funciona?

Ativação do Botão

- O botão **"Corrigir"** é automaticamente habilitado assim que o aluno envia sua redação ou atividade dissertativa
- Aparece na coluna "AÇÕES" do painel de Redações Enviadas
- Só fica disponível quando:
 - O aluno já enviou a atividade
 - Ainda não existe uma correção anexada

Fluxo de Correção

1. Professor acessa o painel "Redações Enviadas"
 2. Identifica a atividade que deseja corrigir
 3. Clica no botão verde "**Corrigir**"
 4. É direcionado para o editor integrado da plataforma
 5. Realiza as correções diretamente no documento
 6. Salva a correção, que fica automaticamente vinculada ao envio do aluno
-

Vantagens da Correção ao Vivo

Agilidade

- Correção imediata, sem esperar downloads
- Não precisa alternar entre diferentes programas
- Processo mais rápido e fluido

Praticidade

- Tudo acontece dentro da plataforma
- Não consome espaço no computador com arquivos temporários
- Acesso de qualquer dispositivo com internet

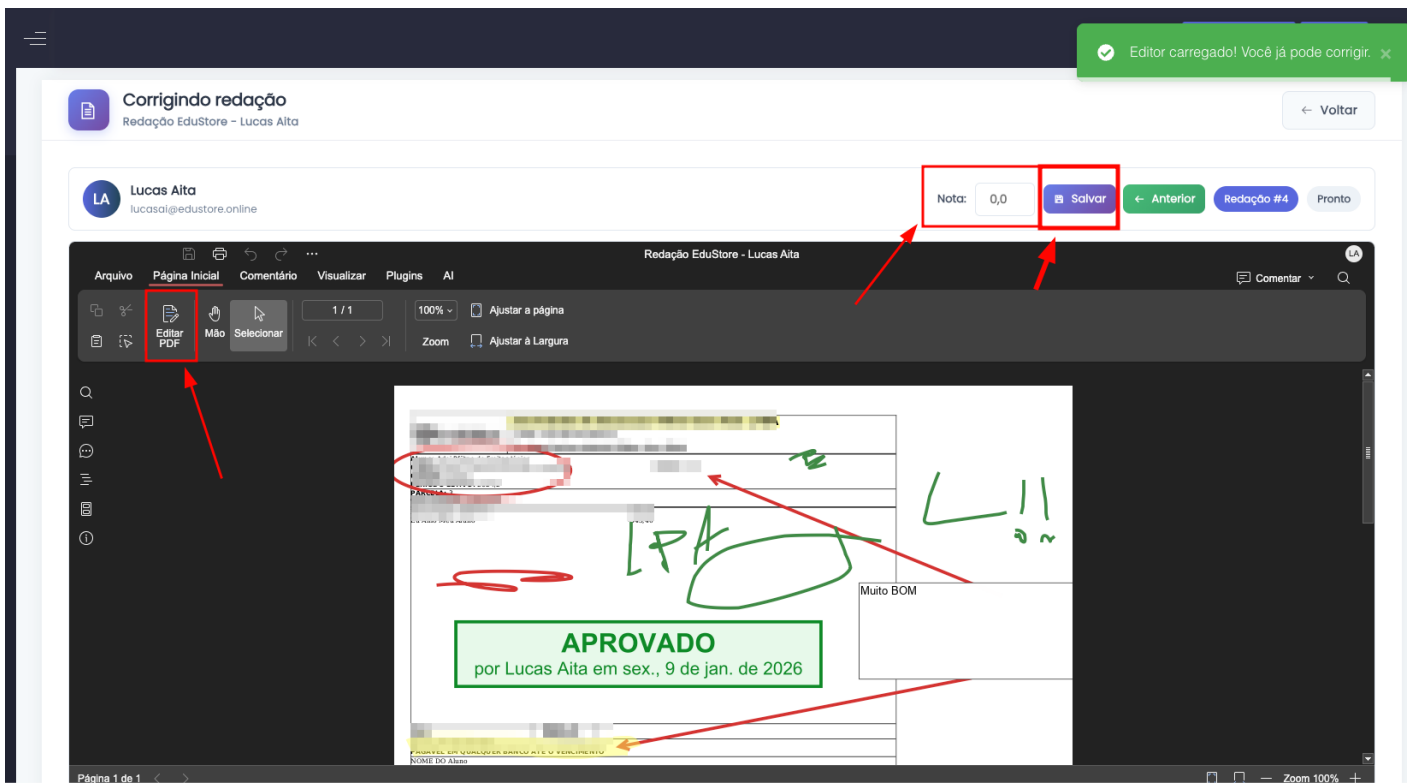
Organização

- Correções ficam automaticamente vinculadas ao aluno
- Histórico completo dentro da plataforma

Não há risco de perder arquivos

Editor

Logo após clicar em corrigir, o tutor será direcionado ao Editor ao vivo, onde vai ser carregado o arquivo de redação/ atividade do aluno:



Botão "Editar PDF"

Localização: Barra de ferramentas superior **Função:** Ativa o modo de edição direta no PDF

Permite:

- Desenhar e fazer marcações à mão livre
- Circular trechos importantes
- Adicionar setas e indicações
- Escrever comentários diretos
- Carimbar aprovações ou observações

Atribuição de Nota

Campo "Nota" (canto superior direito)

- Digite a nota do aluno
- Aceita valores decimais (ex: 8,5)
- Atualiza automaticamente ao salvar
- Fica vinculada permanentemente à correção

Dica: Defina a nota antes de salvar para já deixar tudo completo!

Navegação

← **Anterior Próximo** → (botões no canto superior direito)

Esta é uma das funcionalidades mais poderosas do editor:

Navegue sem fechar o editor

- Corrija múltiplas redações em sequência
- Não precisa voltar à lista de enviadas
- Não perde o contexto de trabalho
- Fluxo contínuo e ininterrupto

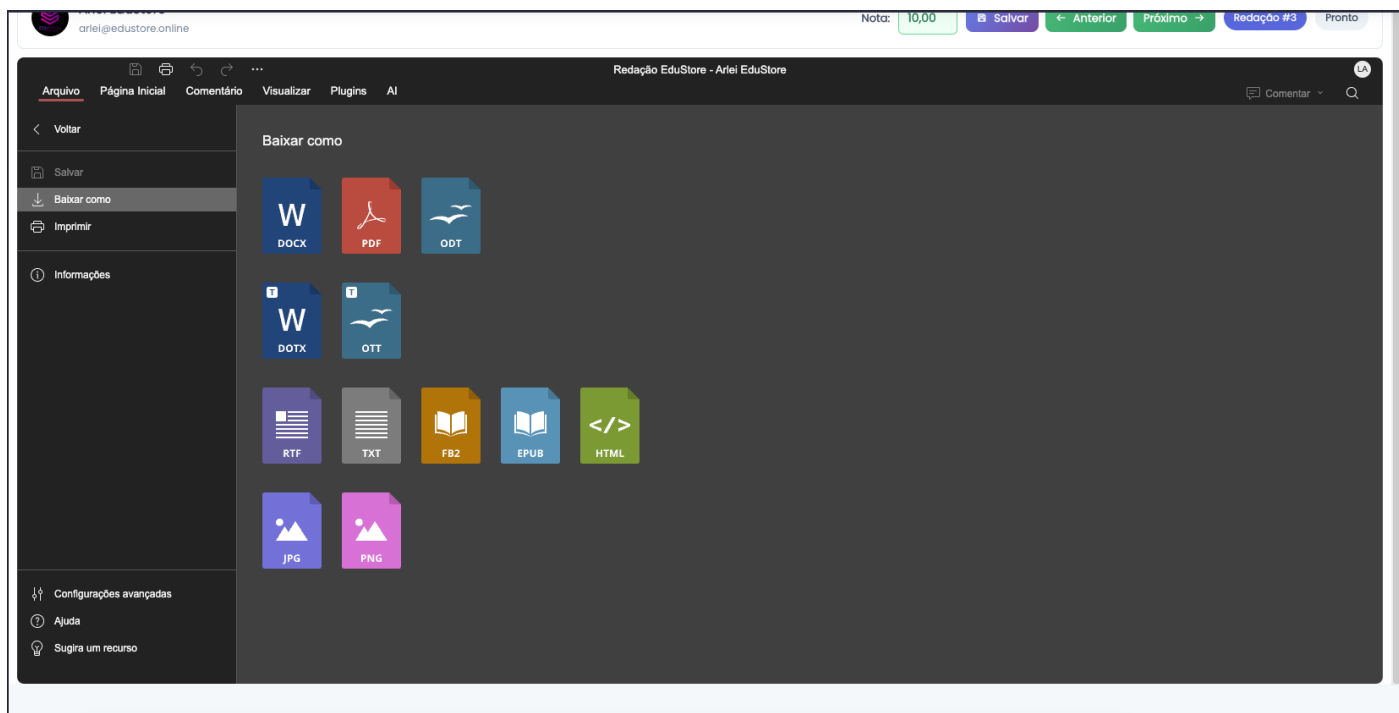
Correção em lote facilitada

- Ideal para corrigir várias redações seguidas
- Mantém o mesmo ambiente de trabalho
- Economiza tempo e cliques
- Aumenta significativamente a produtividade

Download Multiformato - Flexibilidade Total

Visão Geral

Além de corrigir online, o professor tem a opção de **baixar o documento do aluno** em diversos formatos, proporcionando flexibilidade para diferentes necessidades e preferências de trabalho.



Revisão #5

Criado 15 julho 2024 22:37:53 por Suporte EduStore

Atualizado 15 janeiro 2026 17:47:27 por Suporte EduStore