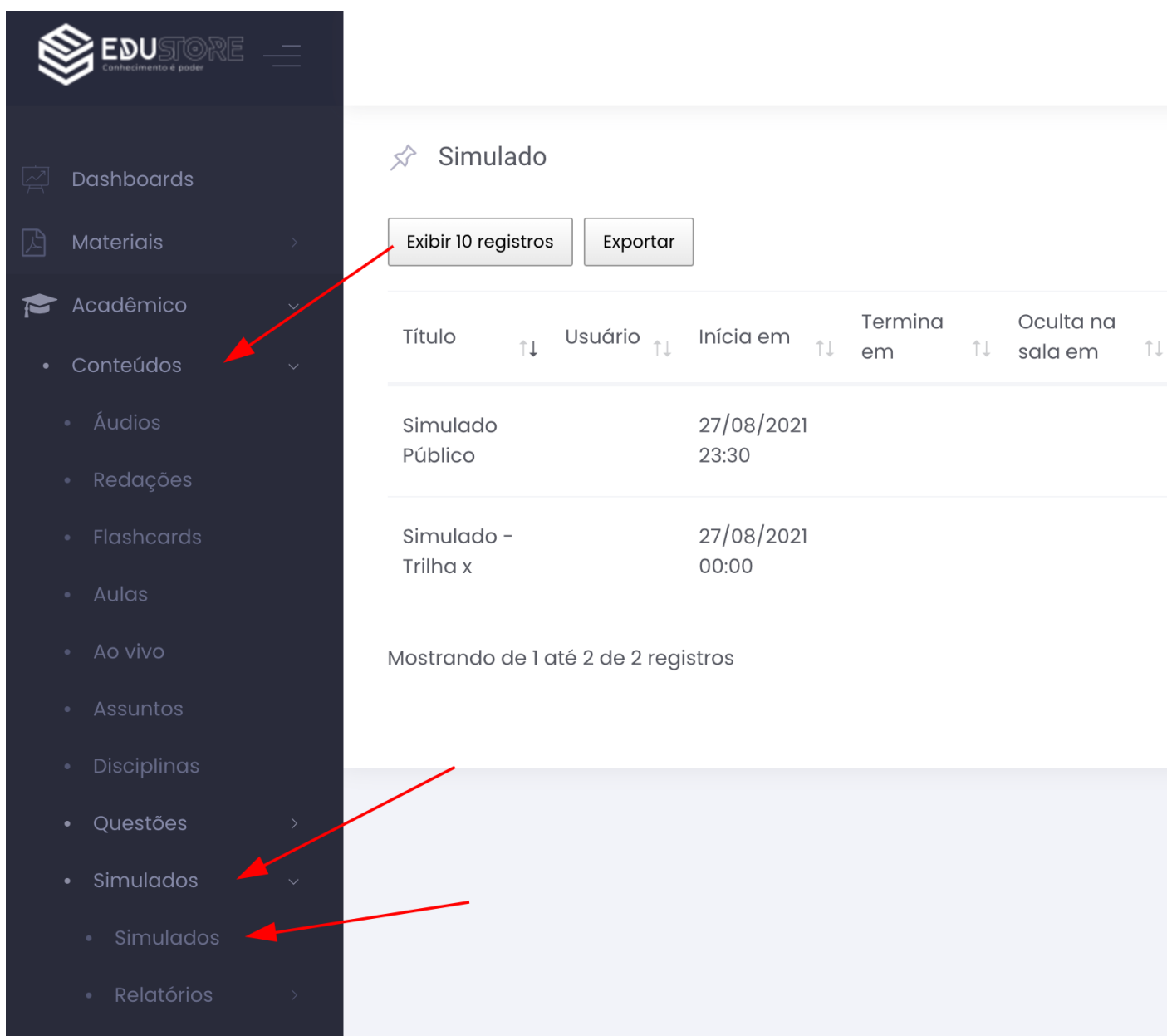


Cadastro de Simulado

1 - Criação do Simulado

Acesse através do menu lateral do seu painel: **Acadêmico / Conteúdos / Simulados / Simulados**



The screenshot displays the EduStore interface. On the left is a dark sidebar menu with the EduStore logo and the tagline 'Conhecimento é poder'. The menu items include Dashboards, Materiais, Acadêmico, Conteúdos, Áudios, Redações, Flashcards, Aulas, Ao vivo, Assuntos, Disciplinas, Questões, Simulados, Simulados, and Relatórios. Red arrows point from the 'Conteúdos' and 'Simulados' items in the sidebar to the main content area. The main content area is titled 'Simulado' and features two buttons: 'Exibir 10 registros' and 'Exportar'. Below the buttons is a table with columns: Título, Usuário, Inicia em, Termina em, and Oculta na sala em. The table contains two rows of data. Below the table, it says 'Mostrando de 1 até 2 de 2 registros'.

Título	Usuário	Inicia em	Termina em	Oculta na sala em
Simulado Público		27/08/2021 23:30		
Simulado - Trilha x		27/08/2021 00:00		

Na tela de listagem de simulados clique no botão **Criar**

Todos os campos com título em **vermelho** são **obrigatórios**, os demais são opcionais.

Neste cenário, vamos mostrar como cadastrar um **simulado público**, neste caso ele é um simulado aberto para qualquer usuário fazer, normalmente é utilizado para fazer captação de leads e criar um base de emails.

Preencha os campos: título, instruções, tentativas, classe corretora deixe a padrão e escolha se exibirá a resposta para o aluno, se terá ranking e se exibirá a performance.

OBS: Não esqueça de preencher a data de publicação, se ficar vazia o simulado não aparecerá

Edição de Simulado Kelvyn Carbone

Dados Gerais Questões ▾

Título:

Tipo de simulado:

Tentativas: 0 = ilimitadas

Tempo em Minutos: 0 = ilimitado

Simulado público aparecerá na sala de aula em simulados e qualquer um poderá fazê-los

Data de publicação:

Data de Encerramento:

Data de Expiração Pág. Simulados:

Ordem:

Ao deixar este campo vazio o simulado não aparecerá para ninguém

Após essa data ninguém poderá fazer o simulado.


Percentual mínimo de acertos: Apenas números

Ranking:

Exibir resposta correta:


Performance do aluno:


Instruções do Simulado (obrigatório)



dsadasda dsadsadas

Imagem de Capa:



Alterar Capa (288x288) 

Curso:

Caso este simulado esteja em um curso específico, é importante selecionar aqui qual o curso ele estará.

Usuário:

Caso esse simulado público seja referente a algum curso, é importante escolher o campo curso.

Exibição resposta: Ao escolher exibir resposta na hora, você irá mostrar para o aluno no momento da prova a resposta correta, caso você ocultar as respostas para divulgar um ranking ou uma listagem de acerto de forma manual, basta escolher a opção de ocultar.

Situação: Ao escolher público, o simulado aparecerá na página de simulados públicos e qualquer usuário poderá fazer, ao escolher privado ele só aparece se você atrelar este simulado a um item de módulo do curso (como se fosse uma prova da disciplina), neste artigo vamos escolher o público.

Exibirá performance: Você pode exibir a performance mostrando quantidade de questões acertadas, em branco e erradas.

Você também tem a opção de exibir e performance anterior + indicar conteúdo de reforço (o sistema irá indicar questões e aulas de acordo com os assuntos vinculados entre ambos).

Ou se preferir, oculte a performance e ele só exibir a mensagem de parabéns por efetuar o simulado.

2 - Vincular questões ao simulado

Após salvar os dados gerais, poderá escolher entre 2 forma de vincular questões.

Se você ainda não cadastrou as questões na plataforma acesse [Cadastro de Questões](#) e veja como cadastrar questões.

Questões Selecionadas:

Você buscará as questões e incluirá questão por questão ou poderá dizer a disciplina e a quantidade e ele incluirá a quantidade automaticamente.

Dados Gerais

Questões ▾

Título:

Kelvyn Carbone

Questões Seleccionadas

Questões Randômicas por Disciplinas/Assuntos

Tentativas:

0

0 = ilimitadas

Tempo em
Minutos:

0

Dentro da opção Questões Seleccionadas, você pode utilizar 2 métodos:

1 - Buscar questão por questão:

Buscar questão



Busque pelo conteúdo:

Digite o termo para buscar

Buscar 🔍

Criar ➕

ID	Enunciado	Nível	Assuntos	Ações
936	Que direitos são assegurados ao consumidor, em caso de práticas abusivas por parte do fornecedor, segundo o Código de Defesa do Consumidor?	Médio	Direito do Consumidor	Selecionar ✓ Editar ✎
935	O que o fornecedor de produtos ou serviços tem como obrigação perante o consumidor, de acordo com o Código de Defesa do Consumidor?	Fácil	Direito do Consumidor	Selecionar ✓ Editar ✎
934	Quem são considerados consumidores segundo o Código de Defesa do Consumidor?	-	Direito do Consumidor	Selecionar ✓ Editar ✎

2 - Incluir questões através de Disciplina/Assunto e Qtd.

Incluir questões por disciplina



Disciplina:

Disciplina: Português - Cursos: Técnico Judiciário TJRS



Assunto (opcional):

Fonética



Quantidade de questões:

5


Incluir Questões

Após incluir as questões você poderá visualizar a questão clicando no + do box cinza, efetuar exclusões em massa selecionando os checkboxes e também reordená-las, clicando no box cinza e arrastando.

Questões vinculadas a este simulado

Desmarcar todas

Remover todas

 ID: 936 | Que direitos são assegurados ao consumidor, em caso de práticas abusivas por parte do fornecedor, segundo o Código de Defesa do Consumidor?  -

Tipo de Questão: Questão Pública



Identificador: 936



Nível: Médio

Assuntos: Direito do Consumidor

Que direitos são assegurados ao consumidor, em caso de práticas abusivas por parte do fornecedor, segundo o Código de Defesa do Consumidor?

Editar Questão

 ID: 926 | Qual a classificação correta da vogal representada pelo símbolo 'o' na palavra 'casa'?  +

 ID: 925 | O som produzido pela consoante 'nh' em 'sonho' pode ser classificado como?  +

 ID: 924 | Qual é a vogal que representa o som nasalizado e fechado produzido através da oclusão das cavidades nasal e oral?  +

Questões Randômicas por Disciplinas/Assuntos:

Você buscará dirá ao sistema qual o curso ou disciplina e também poderá dizer o assunto, após isso dirá a quantidade de questões que deseja e na hora do aluno fazer o simulado será sorteada as questões.

Dados Gerais [Questões](#) ▾

Neste formato você passará o curso, disciplina e assunto (opcional). O aluno na hora de fazer o simulado receberá as questões de forma randômica, escolhidas pelo algoritmo. Assim, nenhum aluno terá a "mesma" prova que outro e o sistema escolherá de forma automática sempre que gerar o simulado.

Curso: Técnico Judiciário TJRS x ▾ Disciplina: -- Selecione -- ▾ Assunto (opcional): -- Selecione -- ▾ Quantidade: [Incluir](#)

Disciplinas vinculadas neste simulado

Português - Quantidade: 3

Curso: Técnico Judiciário TJRS

Assunto: [Fonética](#)

Você também consegue escolher a ordem, basta clicar no box cinza e arrastar para ordenar na forma que quiser.

Vincular o Simulado ao Curso

Encontre seu curso em **Acadêmicos / Cursos**, clique módulos e após isso clique em **Conteúdos do Módulo**.

Agora basta você incluir um conteúdo com mídia, selecionado o Simulado que deseja vincular, lembre-se que você pode colocar mais de um simulado dentro de um módulo caso queira.

Conteúdo com Mídia



Busque pelo conteúdo:

Tipo Conteúdo

Simulado

Buscar

Criar

ID	Descrição	Tempo	Tentativas	Ações
157	Simulado da aula Rosamond Pfannerstill	Sem limite	1	Selecionar Editar
156	Kelvyn Carbone	Sem limite	Ilimitadas	Selecionar Editar
153	Simulado da aula Rosamond Pfannerstill	Sem limite	1	Selecionar Editar
152	fsdfsdfsfsd	Sem limite	Ilimitadas	Selecionar Editar
151	kelvyn carbone	Sem limite	Ilimitadas	Selecionar Editar

Revisão #3

Criado 15 julho 2024 21:52:46 por Suporte EduStore

Atualizado 18 julho 2024 21:14:46 por Suporte EduStore